



**RADIO TELEVISION NACIONAL DE COLOMBIA**

**NIT 900.002.583 – 6**

**ESTADOS FINANCIEROS**

**MARZO DE 2022**



Señal  
Colombia



Canal  
Institucional  
TV



Señal  
MEMORIA



**RADIO TELEVISION NACIONAL DE COLOMBIA - RTVC**  
**NIT:900.002.583-6**  
**ESTADO DE SITUACION FINANCIERA**  
**AL 31 DE MARZO DE 2022 Y 2021**  
**(Cifras en miles de pesos colombianos)**





<b>ACTIVO CORRIENTE</b>		<b>Nota</b>	<b>Periodo Actual MARZ.2022</b>	<b>Periodo Anterior MARZ.2021</b>	<b>Variacion Absoluta</b>	<b>Variacion %</b>
<b>11</b>	<b><u>EFFECTIVO Y EQUIVALENTE AL EFFECTIVO:</u></b>	<b>5</b>	<b>195,682,190</b>	<b>189,740,994</b>	<b>5,941,196</b>	<b>3.13%</b>
1105	CAJA	5	5,230	5,230	0	0.00%
1110	DEPÓSITOS EN INSTITUCIONES FINANCIERAS		195,174,972	189,735,764	5,439,208	2.87%
1132	EFFECTIVO DE USO RESTRINGIDO		501,988	0	501,988	100.00%
<b>12</b>	<b><u>INVERSIONES E INSTRUMENTOS DERIVADOS:</u></b>	<b>6</b>	<b>5,060,605</b>	<b>0</b>	<b>5,060,605</b>	<b>100.00%</b>
1223	INVERSIONES DE ADMINIST. DE LIQUIDEZ A COSTO AMORTIZADO		5,060,605	0	5,060,605	100.00%
<b>13</b>	<b><u>CUENTAS POR COBRAR:</u></b>	<b>7</b>	<b>5,228,296</b>	<b>16,502,604</b>	<b>-11,274,308</b>	<b>-68.32%</b>
1317	PRESTACIÓN DE SERVICIOS		4,625,818	2,759,607	1,866,211	67.63%
1337	TRANSFERENCIAS POR COBRAR	7	0	13,264,971	-13,264,971	-100.00%
1384	OTRAS CUENTAS POR COBRAR		602,478	478,026	124,452	26.03%
<b>19</b>	<b><u>OTROS ACTIVOS:</u></b>	<b>16</b>	<b>3,023,253</b>	<b>3,660,426</b>	<b>-637,173</b>	<b>-17.41%</b>
1906	AVANCES Y ANTICIPOS ENTREGADOS		455,417	1,160,232	-704,815	-60.75%
1907	ANTICIPOS, RETENCIONES Y SALDOS A FAVOR POR IMPUESTOS		1,093,614	1,306,891	-213,277	-16.32%
1908	RECURSOS ENTREGADOS EN ADMINISTRACIÓN		1,474,222	1,193,303	280,919	23.54%
<b>TOTAL ACTIVO CORRIENTE</b>			<b>\$ 208,994,344</b>	<b>\$ 209,904,024</b>	<b>\$ -909,680</b>	<b>-0.43%</b>
<b>ACTIVO NO CORRIENTE</b>						
<b>12</b>	<b><u>INVERSIONES E INSTRUMENTOS DERIVADOS:</u></b>	<b>6</b>	<b>845,764</b>	<b>924,577</b>	<b>-78,813</b>	<b>-8.52%</b>
1224	INVERSIONES DE ADMINISTRACIÓN DE LIQUIDEZ AL COSTO		924,577	924,577	0	0.00%
1280	DETERIORO ACUMULADO DE INVERSIONES (CR)		-78,813	0	-78,813	-100.00%
<b>13</b>	<b><u>CUENTAS POR COBRAR:</u></b>	<b>7</b>	<b>734,713</b>	<b>806,268</b>	<b>-71,555</b>	<b>-8.87%</b>
1337	TRANSFERENCIAS POR COBRAR		211,862	211,862	0	0.00%
1384	OTRAS CUENTAS POR COBRAR		401,283	401,614	-331	-0.08%
1385	CUENTAS POR COBRAR DE DIFÍCIL RECAUDO		10,435,587	10,514,767	-79,180	-0.75%
1386	DETERIORO ACUMULADO DE CUENTAS POR COBRAR (CR)		-10,314,019	-10,321,975	7,956	-0.08%
<b>16</b>	<b><u>PROPIEDAD, PLANTA Y EQUIPO:</u></b>	<b>10</b>	<b>281,174,627</b>	<b>283,382,651</b>	<b>-2,208,024</b>	<b>-0.78%</b>
1605	TERRENOS		121,077,368	121,077,368	0	0.00%
1620	MAQUINARIA, PLANTA Y EQUIPO EN MONTAJE		113,038	2,390,799	-2,277,761	-95.27%
1640	EDIFICACIONES		31,721,727	31,721,727	0	0.00%
1655	MAQUINARIA Y EQUIPO		40,922,453	39,314,261	1,608,192	4.09%
1665	MUEBLES, ENSERES Y EQUIPO DE OFICINA		2,988,569	2,236,270	752,299	33.64%
1670	EQUIPOS DE COMUNICACIÓN Y COMPUTACIÓN		308,664,130	287,486,796	21,177,334	7.37%
1675	EQUIPOS DE TRANSPORTE, TRACCIÓN Y ELEVACIÓN		1,192,181	581,830	610,351	104.90%
1680	EQUIPOS DE COMEDOR, COCINA, DESPENSA Y HOTELERÍA		137,361	94,350	43,011	45.59%
1685	DEPRECIACIÓN ACUMULADA DE PROPIEDADES, PLANTA Y EQUIPO (CR)		-211,830,641	-189,978,753	-21,851,888	11.50%
1695	DETERIORO ACUMULADO DE PROPIEDADES, PLANTA Y EQUIPO (CR)		-13,811,559	-11,541,997	-2,269,562	19.66%
<b>19</b>	<b><u>OTROS ACTIVOS:</u></b>		<b>5,651,207</b>	<b>2,824,073</b>	<b>2,827,134</b>	<b>100.11%</b>
1908	RECURSOS ENTREGADOS EN ADMINISTRACIÓN	16	0	54,220	-54,220	100.00%
1909	DEPÓSITOS ENTREGADOS EN GARANTÍA	16	462,902	12,902	450,000	3487.96%
1970	ACTIVOS INTANGIBLES	14	5,925,943	2,934,197	2,991,746	101.96%
1975	AMORTIZACIÓN ACUMULADA DE ACTIVOS INTANGIBLES (CR)	14	-737,638	-177,246	-560,392	316.17%
<b>TOTAL ACTIVO NO CORRIENTE</b>			<b>\$ 288,406,311</b>	<b>\$ 287,937,569</b>	<b>\$ 468,742</b>	<b>0.16%</b>
<b>TOTAL ACTIVO</b>			<b>\$ 497,400,655</b>	<b>\$ 497,841,593</b>	<b>\$ -440,938</b>	<b>-0.09%</b>



**RADIO TELEVISION NACIONAL DE COLOMBIA - RTVC**  
**NIT:900.002.583-6**  
**ESTADO DE SITUACION FINANCIERA**  
**AL 31 DE MARZO DE 2022 Y 2021**  
**(Cifras en miles de pesos colombianos)**

	<u>Nota</u>	<b>Periodo Actual</b> <b>MARZ.2022</b>	<b>Periodo Anterior</b> <b>MARZ.2021</b>	<b>Variacion Absoluta</b>	<b>Variacion %</b>
<b>PASIVO CORRIENTE</b>					
<b>24 CUENTAS POR PAGAR:</b>		<b>4,325,747</b>	<b>1,992,980</b>	<b>2,332,767</b>	<b>117.05%</b>
2401 ADQUISICIÓN DE BIENES Y SERVICIOS NACIONALES	21	3,064,145	253,981	2,810,164	1106.44%
2407 RECURSOS A FAVOR DE TERCEROS		100,275	150,103	-49,828	-33.20%
2424 DESCUENTOS DE NÓMINA		7,687	113,539	-105,852	-93.23%
2436 RETENCIÓN EN LA FUENTE E IMPUESTO DE TIMBRE		1,038,798	694,098	344,700	49.66%
2440 IMPUESTOS, CONTRIBUCIONES Y TASAS		0	538,912	-538,912	-100.00%
2445 IMPUESTO AL VALOR AGREGADO - IVA		114,842	232,029	-117,187	-50.51%
2490 OTRAS CUENTAS POR PAGAR		0	10,318	-10,318	-100.00%
<b>25 BENEFICIOS A LOS EMPLEADOS A CORTO PLAZO:</b>	<b>22</b>	<b>996,739</b>	<b>1,076,864</b>	<b>-80,125</b>	<b>-7.44%</b>
2511 BENEFICIOS A LOS EMPLEADOS A CORTO PLAZO		996,739	1,076,864	-80,125	-7.44%
<b>27 PROVISIONES:</b>	<b>23</b>	<b>301,382</b>	<b>269,000</b>	<b>32,382</b>	<b>12.04%</b>
2701 LITIGIOS Y DEMANDAS		301,382	269,000	32,382	12.04%
<b>29 OTROS PASIVOS:</b>	<b>24</b>	<b>61,527,748</b>	<b>186,841,549</b>	<b>-125,313,801</b>	<b>-67.07%</b>
2902 RECURSOS RECIBIDOS EN ADMINISTRACION		401,113	174,384	226,729	130.02%
2910 INGRESOS RECIBIDOS POR ANTICIPADO		21,404	58,850	-37,446	-63.63%
2990 OTROS PASIVOS DIFERIDOS		61,105,231	186,608,315	-125,503,084	-67.25%
<b>TOTAL PASIVO CORRIENTE</b>		<b>\$ 67,151,616</b>	<b>\$ 190,180,393</b>	<b>\$ -123,028,777</b>	<b>-64.69%</b>
<b>PASIVO NO CORRIENTE</b>					
<b>24 CUENTAS POR PAGAR:</b>	<b>21</b>	<b>22,839</b>	<b>37,989</b>	<b>-15,150</b>	<b>-39.88%</b>
2407 RECURSOS A FAVOR DE TERCEROS		22,839	37,989	-15,150	-39.88%
<b>29 OTROS PASIVOS:</b>	<b>24</b>	<b>0</b>	<b>21,098</b>	<b>-21,098</b>	<b>-100.00%</b>
2910 INGRESOS RECIBIDOS POR ANTICIPADO		0	21,098	-21,098	-100.00%
<b>TOTAL PASIVO NO CORRIENTE</b>		<b>\$ 22,839</b>	<b>\$ 59,087</b>	<b>\$ -36,248</b>	<b>-61.35%</b>
<b>TOTAL PASIVO</b>		<b>\$ 67,174,455</b>	<b>\$ 190,239,480</b>	<b>\$ -123,065,025</b>	<b>-64.69%</b>
<b>PATRIMONIO PUBLICO:</b>					
<b>31 CAPITAL FISCAL:</b>	<b>27</b>	<b>59,041,387</b>	<b>59,041,387</b>	<b>0</b>	<b>0.00%</b>
3105 CAPITAL FISCAL		59,041,387	59,041,387	0	0.00%
3107 APORTES SOCIALES		5,557,031	5,557,031	0	0.00%
3109 RESULTADOS DE EJERCICIOS ANTERIORES		233,325,929	221,374,576	11,951,353	5.40%
3110 RESULTADO DEL EJERCICIO		125,124,186	12,145,848	112,978,338	930.18%
3114 RESERVAS		7,177,667	9,483,271	-2,305,604	-24.31%
<b>TOTAL PATRIMONIO PUBLICO</b>		<b>\$ 430,226,200</b>	<b>\$ 307,602,113</b>	<b>\$ 122,624,087</b>	<b>39.86%</b>
<b>TOTAL PASIVO MAS PATRIMONIO</b>		<b>\$ 497,400,655</b>	<b>\$ 497,841,593</b>	<b>\$ -440,938</b>	<b>-0.09%</b>
<b>CUENTAS DE ORDEN</b>					
89 DEUDORAS POR CONTRA (CR)	26	\$ 34,232,070	\$ 22,390,198	\$ 11,841,872	52.89%
99 ACREEDORAS POR CONTRA (DB)	26	\$ 73,295,412	\$ 112,363,257	\$ -39,067,845	-34.77%

  
**ALVARO EDUARDO GARCIA JIMENEZ**  
Representante Legal  
CC: 79.304.644

  
**FABIAN ANDRES ROMERO ACOSTA**  
Revisor Fiscal- En representación de Nexia Montes & Asociados S.A.S  
T.P: 118310-T

  
**NASLY TORRES BERNAL**  
Coordinadora del Area de Contabilidad

  
**LUZ ALEJANDRA BARBOSA TARAZONA**  
Subgerente de Soporte Corporativo

  
**JUDITH DEL CARMEN GARCIA VELASQUEZ**  
Contador Público  
T.P: 82409 - T  
CC: 37.322.013



RADIO TELEVISION NACIONAL DE COLOMBIA - RTVC  
 NIT: 900.002.583-6  
 ESTADO DE RESULTADOS  
 DE ENERO 1 A MARZO 31 DE 2022-2021 (Cifras en miles de pesos Colombianos)



	Nota	Periodo Actual MARZ 2022	Periodo Anterior MARZ 2021	Variacion Absoluta	Variacion %
<b>INGRESOS DE TRANSACCIONES CON CONTRAPRESTACION</b>		\$ 4,633,486	\$ 4,806,056	-172,570	-3.59%
<b>43 VENTA DE SERVICIOS</b>	28	4,633,486	4,806,056	-172,570	-3.59%
4333 SERVICIOS DE RADIO		35,375	261,372	-225,997	-86.47%
4333 SERVICIOS TV CENTRO DE EMISION		3,305	1,336	1,969	147.33%
4333 SERVICIOS TV CANAL INSTITUCIONAL		1,970,425	1,525,047	445,378	29.20%
4333 SERVICIOS TV SEÑAL COLOMBIA		7,547	226,133	-218,586	-96.66%
4333 OTROS SERVICIOS DE COMUNICACIONES		1,371,537	1,315,275	56,262	4.28%
4333 CENTRAL DE MEDIOS		827,273	265,301	561,972	211.82%
4333 SERVICIOS SEGMENTO SATELITAL		411,832	383,678	28,154	7.34%
4333 SERVICIOS SEÑAL MEMORIA		6,192	827,914	-821,722	-99.25%
<b>INGRESOS DE TRANSACCIONES SIN CONTRAPRESTACION</b>		\$ 166,956,723	\$ 57,119,881	109,836,842	192.29%
<b>44 TRANSFERENCIAS Y SUBVENCIONES</b>	28	166,956,723	57,119,881	109,836,842	192.29%
4428 TRANSFERENCIAS DE OPERACIÓN		117,390,903	32,611,172	84,779,731	259.97%
4428 TRANSFERENCIAS DE FUNCIONAMIENTO		23,027,097	4,608,113	18,418,984	399.71%
4428 TRANSFERENCIAS DE INVERSION FUTIC		25,622,033	16,215,613	9,406,420	58.01%
4428 TRANSFERENCIAS LEY 14/91		255,462	202,487	52,975	26.16%
4428 DONACIONES/BIENE RECIBIDOS SIN CONTRAPRESTACION		661,228	3,482,496	-2,821,268	-81.01%
<b>TOTAL INGRESOS</b>		\$ 171,590,209	\$ 61,925,937	109,664,272	177.09%
<b>TOTAL COSTOS Y GASTOS DE PRODUCCION</b>		\$ 34,358,006	\$ 39,555,236	-5,197,230	-13.14%
<b>63 COSTO DE VENTAS DE SERVICIO</b>	30	\$ 3,969,424	\$ 2,666,577	1,302,847	48.86%
<b>52 GASTOS DE OPERACIÓN</b>	29	\$ 30,388,582	\$ 36,888,659	-6,500,077	-17.62%
5202 SUELDOS Y SALARIOS		608,001	621,867	-13,866	-2.23%
5204 CONTRIBUCIONES EFECTIVAS		135,643	137,122	-1,479	-1.08%
5207 APORTES SOBRE LA NÓMINA		7,430	12,550	-5,120	-40.80%
5208 PRESTACIONES SOCIALES		227,376	228,309	-933	-0.41%
5211 GENERALES		28,769,609	35,124,135	-6,354,526	-18.09%
5220 IMPUESTOS, CONTRIBUCIONES Y TASAS		640,523	764,676	-124,153	-16.24%
<b>TOTAL UTILIDAD O PERDIDA BRUTA</b>		\$ 137,232,203	\$ 22,370,701	114,861,502	513.45%
<b>51 GASTOS DE ADMINISTRACION</b>	29	\$ 4,509,249	\$ 4,050,047	459,202	11.34%
5101 SUELDOS Y SALARIOS		717,863	655,625	62,238	9.49%
5103 CONTRIBUCIONES EFECTIVAS		144,020	144,829	-809	-0.56%
5104 APORTES SOBRE LA NÓMINA		12,868	14,772	-1,904	-12.89%
5107 PRESTACIONES SOCIALES		340,928	294,277	46,651	15.85%
5108 GASTOS DE PERSONAL DIVERSOS		26,589	24,213	2,376	9.81%
5111 GENERALES		3,021,078	2,677,519	343,559	12.83%
5120 IMPUESTOS, CONTRIBUCIONES Y TASAS		245,903	238,812	7,091	2.97%
<b>53 DETERIORO, DEPRECIACIONES, AMORTIZACIONES Y PROVISIONES</b>	29	\$ 7,983,969	\$ 6,819,224	1,164,745	17.08%
5360 DEPRECIACIÓN DE PROPIEDADES, PLANTA Y EQUIPO		7,664,432	6,705,192	959,240	14.31%
5366 AMORTIZACIÓN DE ACTIVOS INTANGIBLES		118,155	64,032	54,123	84.52%
5368 PROVISIÓN LITIGIOS Y DEMANDAS		201,382	50,000	151,382	302.76%
<b>TOTAL COSTOS Y GASTOS OPERATIVOS</b>		\$ 12,493,218	\$ 10,869,271	1,623,947	14.94%
<b>TOTAL UTILIDAD O PERDIDA OPERACIONAL</b>		\$ 124,738,985	\$ 11,501,430	113,237,555	984.55%
<b>48 OTROS INGRESOS</b>	28	\$ 788,316	\$ 688,917	99,399	14.43%
4802 FINANCIEROS		365,982	95,481	270,501	283.30%
4806 AJUSTE POR DIFERENCIA EN CAMBIO		271	4,471	-4,200	-93.93%
4808 INGRESOS DIVERSOS		422,063	588,965	-166,902	-28.34%
<b>58 OTROS GASTOS</b>	29	\$ 403,115	\$ 44,499	358,616	805.90%
5803 AJUSTE POR DIFERENCIA EN CAMBIO		2,377	0	2,377	100.00%
5804 FINANCIEROS		2,169	44,352	-42,183	-95.11%
5890 GASTOS DIVERSOS		398,569	147	398,422	271609.83%
<b>TOTAL UTILIDAD O PERDIDA NO OPERACIONAL</b>		\$ 385,201	\$ 644,418	-259,217	-40.22%
<b>UTILIDAD O PERDIDA ANTES DE IMPUESTO DE RENTA</b>		\$ 125,124,186	\$ 12,145,848	112,978,338	930.18%
5821 IMPUESTO SOBRE LA RENTA Y COMPLEMENTARIOS	29	0	0	0	0.00%
<b>RESULTADO DEL EJERCICIO</b>		\$ 125,124,186	\$ 12,145,848	112,978,338	930.18%

**ALVARO EDUARDO GARCIA JIMENEZ**  
 Representante Legal  
 CC: 79.304.644

**FABIAN ANDRES ROMERO ACOSTA**  
 Revisor Fiscal- En representación de Nexia Montes & Asociados S.A.S  
 T.P: 118310-T

**NASLY TORRES BERNAL**  
 Coordinadora del Area de Contabilidad

**LUZ ALEJANDRA BARBOSA TARAZONA**  
 Subgerente de Soporte Corporativo

**JUDITH DEL CARMEN GARCIA VELASQUEZ**  
 Contador Público  
 T.P: 82409 -T  
 CC: 37.322.013



**RADIO TELEVISION NACIONAL DE COLOMBIA**

**NIT 900.002.583 – 6**

**NOTAS A LOS ESTADOS FINANCIEROS**

**MARZO DE 2022**



Señal  
Colombia



Canal  
Institucional  
TV



radiónica



Señal  
MEMORIA



## Contenido

•	NOTA 1. ENTIDAD REPORTANTE .....	4
1.1.	Identificación y funciones .....	4
1.2.	Declaración de cumplimiento del marco normativo y limitaciones .....	5
1.3.	Base normativa y periodo cubierto .....	5
1.4.	Forma de Organización y/o Cobertura.....	7
•	NOTA 2. BASES DE MEDICIÓN Y PRESENTACIÓN UTILIZADAS.....	8
2.1.	Bases de medición.....	8
2.2.	Moneda funcional y de presentación, redondeo y materialidad .....	10
2.3.	Tratamiento de la moneda extranjera .....	10
2.4.	Hechos ocurridos después del periodo contable.....	10
•	NOTA 3. JUICIOS, ESTIMACIONES, RIESGOS Y CORRECCIÓN DE ERRORES CONTABLES	11
3.1.	Juicios.....	11
3.2.	Estimaciones y supuestos .....	11
3.3.	Correcciones contables .....	13
3.4.	Riesgos asociados a los instrumentos financieros .....	13
3.5.	Aspectos generales contables derivados de la emergencia del COVID_19 .....	13
•	NOTA 4. RESUMEN DE POLÍTICAS CONTABLES.....	13
•	NOTA 5. EFECTIVO Y EQUIVALENTES AL EFECTIVO.....	19
5.1.	Depósitos en instituciones financieras.....	20
5.2.	Efectivo de uso restringido .....	20
5.4.	Saldos en moneda extranjera .....	21
•	NOTA 6. INVERSIONES E INSTRUMENTOS DERIVADOS .....	23
	Composición.....	23
6.1.	Inversiones de administración de liquidez .....	23
•	NOTA 7. CUENTAS POR COBRAR.....	24
	Composición.....	24
7.7.	Prestación de servicios .....	25
7.16.	Transferencias por Cobrar .....	26
7.17.	Otras cuentas por Cobrar .....	26
7.18.	Cuentas por cobrar de difícil recaudo .....	27

• NOTA 10. PROPIEDADES, PLANTA Y EQUIPO .....	31
Composición.....	31
10.1. Detalle saldos y movimientos PPE – Muebles .....	32
10.2. Detalle saldos y movimientos PPE – Inmuebles .....	34
10.3. Estimaciones .....	36
• NOTA 14. ACTIVOS INTANGIBLES.....	36
Composición.....	36
14.1. Detalle saldos y movimientos .....	37
14.2. Revelaciones adicionales .....	37
• NOTA 16. OTROS DERECHOS Y GARANTÍAS .....	40
Composición.....	40
Generalidades .....	41
• NOTA 21. CUENTAS POR PAGAR .....	42
Composición.....	42
21.1. Revelaciones generales .....	43
21.1.1. Adquisición de bienes y servicios nacionales .....	43
21.1.5. Recursos a favor de terceros .....	43
21.1.7. Descuentos de nómina .....	44
21.1.9. Impuestos, contribuciones y tasas: .....	44
• NOTA 22. BENEFICIOS A LOS EMPLEADOS .....	44
Composición.....	44
22.1. Beneficios a los empleados a corto plazo .....	45
• NOTA 23. PROVISIONES.....	47
Composición.....	47
23.1 Litigios y demandas.....	48
• NOTA 24. OTROS PASIVOS.....	48
Composición.....	48
24.1. Desglose – Subcuentas otros .....	49
• NOTA 25. ACTIVOS Y PASIVOS CONTINGENTES .....	50
25.1. Activos contingentes .....	50
25.1.1. Revelaciones generales de activos contingentes .....	50

25.2.	Pasivos contingentes .....	51
25.2.1.	Revelaciones generales de pasivos contingentes .....	51
•	26. CUENTAS DE ORDEN .....	53
26.1.	Cuentas de orden deudoras.....	53
26.2.	Cuentas de orden acreedoras .....	53
•	NOTA 27. PATRIMONIO .....	54
	Composición.....	54
27.1.	Capital fiscal .....	54
27.2.	Aportes sociales .....	54
27.3.	Resultados de ejercicios anteriores .....	55
27.4.	Reservas:.....	55
•	NOTA 28. INGRESOS .....	56
	Composición.....	56
28.1.	Ingresos de transacciones sin contraprestación .....	57
28.2.	Ingresos de transacciones con contraprestación .....	58
•	NOTA 29. GASTOS .....	60
	Composición.....	60
29.1.	Gastos de administración, de operación y de ventas .....	60
29.2.	Deterioro, depreciaciones, amortizaciones y provisiones .....	62
29.7.	Otros gastos .....	63
•	NOTA 30. COSTOS DE VENTAS .....	64
	Composición.....	64
30.1.	Costo de ventas de servicios.....	64
•	NOTA 34. EFECTOS DE LAS VARIACIONES EN LAS TASAS DE CAMBIO DE LA MONEDA EXTRANJERA .....	65
	Composición: .....	65
34.1.	Conciliación de ajustes por diferencia en cambio .....	65
•	NOTA 35. IMPUESTO A LAS GANANCIAS .....	65
35.4.	Gastos por impuesto a las ganancias corriente y diferido .....	65

# RADIO TELEVISION NACIONAL DE COLOMBIA – RTVC

NIT. 900.002.583

## NOTAS A LOS ESTADOS FINANCIEROS

A 31 DE MARZO DE 2022 EN MILES DE PESOS

### NOTA 1. ENTIDAD REPORTANTE

#### 1.1. Identificación y funciones

Radio Televisión Nacional de Colombia RTVC, es una entidad descentralizada indirecta, con carácter de sociedad entre empresas públicas de orden nacional, vinculada al Ministerio de Tecnologías de la Información y las Comunicaciones, con un régimen legal de Empresa Industrial y Comercial del Estado, con domicilio en la ciudad de Bogotá en la Cra 45 No. 26-33.

Fue autorizada mediante el Decreto N.º 3525 del 26 de octubre de 2004 y constituida mediante escritura Pública N.º 3138 del 28 de octubre del 2004, inscrita en la Cámara de Comercio como sociedad comercial bajo la matrícula N.º 01434314.

Objeto y Actividades: Radio Televisión Nacional de Colombia RTVC, como gestor del sistema nacional de medios públicos que incluye la radio y la televisión pública nacional, tendrá como objeto participar en cualquier etapa de la cadena de agregación de valor de contenidos multiplataforma de audio, video, y/o digitales incluidos los relacionados con la memoria histórica, para sí mismo o para terceros dentro y fuera del territorio nacional: la sociedad podrá, además desarrollar las siguientes actividades: a) Programar la televisión pública nacional, radio pública nacional, en todas las plataformas. b) Idear, crear, producir y desarrollar directamente o través de terceros, cualquier tipo de formato audiovisual, sonoro, multiplataforma, y contenidos digitales y/o convergentes. c) Transmitir programas educativos, culturales, deportivos, recreativos, informativos, de ciencia y tecnología y entretenimiento. d) Prestar con carácter comercial, en régimen libre y leal competencia, servicios de transmisión de contenidos por cualquier tecnología. e) Prestar todo tipo de servicios para la distribución de contenidos en cualquier tipo de plataforma. f) Prestar directamente o contratar con terceros los servicios de transmisión de cualquiera de las plataformas en las diferentes modalidades destinadas a ser recibidas por el público. g) Comercializar directamente o a través de terceros los diferentes medios de comunicación. h) Emitir y transmitir mediante las redes terrestres, satelitales u otra tecnología, cualquier otro canal, incluyendo los canales Señal Colombia educativo y cultural, Canal Institucional y Canal 1. i) Administrar, operar y mantener a través de terceros, y/o comercializar total o parcialmente directamente o a través de terceros, la red pública nacional de televisión y radio, entre otras.

RTVC cuenta con tres canales de Televisión Nacional: Señal Colombia y Canal Institucional, opera el Canal Uno canal mixto de operación pública y concesionado a privados, actualmente a un único concesionario Plural TV, con dos emisoras de radio: Radio Nacional de Colombia y Radiónica, una red pública de radio y televisión a nivel nacional cuenta con una plataforma OTT de video y audio bajo demanda (RTVC Play) y realiza la salvaguarda, promoción y circulación del patrimonio audiovisual y sonoro (Señal Memoria).



## 1.2. Declaración de cumplimiento del marco normativo y limitaciones

Radio Televisión Nacional de Colombia RTVC, ha sido clasificada por la Contaduría General de la Nación - CGN- (en adelante CGN) como entidad de gobierno, en razón a lo cual debe aplicar el marco normativo inherente, está conformado por el Marco Conceptual para la preparación y presentación de Información Financiera; las Normas para el reconocimiento, medición, revelación y presentación de los hechos económicos, los Procedimientos Contables, las Guías de Aplicación, el Catálogo General de Cuentas y la Doctrina Contable Pública, de acuerdo a lo establecido en la Resolución No. 533 de octubre 8 de 2015, emitida por la CGN y sus modificaciones.

Los estados financieros de Radio Televisión Nacional de Colombia – RTVC a marzo 31 de 2022 han sido preparados de acuerdo con la Resolución 628 de 2015, y sus modificaciones, por la cual se incorpora en el Régimen de Contabilidad Pública (RCP), el referente teórico y metodológico de la regulación contable pública; la Resolución 533 de 2015 y sus modificaciones, por las cuales se incorporan, al RCP, los marcos normativos para las empresas de propiedad estatal, clasificadas como entidades de gobierno.

La información contenida en estos estados financieros son responsabilidad de la Administración de la entidad, que manifiesta expresamente que se han aplicado en su totalidad los principios y criterios incluidos en el marco regulatorio para las entidades de gobierno Resolución 533 de 2015 y representa la convergencia integral, explícita y sin reservas de los lineamientos en él establecidos.

Objetivos, políticas y procesos aplicados para gestionar el capital:

RTVC Sistema de Medios Públicos establece una serie de políticas y manuales que rigen el actuar de la entidad y se convierten en parte fundamental de las directrices que surgen del compromiso de la Alta Dirección, con una gestión que propende por el logro transparente y eficiente de sus objetivos institucionales.

En cumplimiento a la Ley 1712 de 2014 y el Decreto 612 de 2018, RTVC-Sistema de Medios Públicos, integró sus planes institucionales, con lo cual pone a disposición de la ciudadanía y grupos de interés las políticas, planes y objetivos estratégicos que permitirán desarrollar la gestión de RTVC, enmarcada en el Plan Estratégico Institucional 2019-2022, el cual constituye la hoja de ruta de RTVC con miras a la vigencia 2022.

## 1.3. Base normativa y periodo cubierto

### ➤ Presentación de estados financieros

Los estados financieros constituyen una representación estructurada de la situación financiera, del rendimiento financiero y de los flujos de efectivo de RTVC. Su objetivo es suministrar información que sea útil a usuarios para la toma de decisiones económicas. Los estados financieros también muestran los resultados de la gestión realizada por el Gerente con los recursos que se le ha confiado.

Para cumplir este objetivo, los estados financieros suministrarán información acerca de los siguientes elementos: activo, pasivos, patrimonio, ingresos, gastos y costos en los que se incluyen las ganancias y pérdidas y flujos de efectivo. Esta información, junto con la contenida en las notas, ayudará a los usuarios a predecir los flujos de efectivo futuros de la entidad.

El conjunto completo de estados financieros que presenta RTVC por el periodo fiscal es el siguiente:

- Un estado de situación financiera al final del periodo contable,
- Un estado de resultados del periodo contable,
- Un estado de cambios en el patrimonio del periodo contable,
- Un estado de flujos de efectivo del periodo contable, y
- Las notas a los estados financieros.

Los estados financieros son presentados en miles de pesos, son suscritos por el Representante Legal, Revisor Fiscal, Subgerente de Soporte Corporativo, Coordinador de Contabilidad y Contador, son aprobados por la Junta de Socios en la sesión ordinaria que se realiza en marzo de cada año y publicados en la página web de la entidad.

➤ **Período cubierto**

Corresponde a la información inherente a los estados financieros anuales por el año 2022 y comparativos con el año 2021.

➤ **Contexto Jurídico Bajo Nuevo Marco de Regulación**

- Ley 1314 de 2009.
- Resolución 533 de 2015 emitida por la Contaduría General de la Nación.
- Instructivo 002 de 2015 emitido por la Contaduría General de la Nación.
- Resolución 620 de 2015 emitida por la Contaduría General de la Nación.
- Resolución 113 de 2016 emitida por la Contaduría General de la Nación.
- Resolución 693 de 2016 emitida por la Contaduría General de la Nación.
- Resolución 484 de 2017 emitida por la Contaduría General de la Nación.
- Resolución 425 de 2019 emitida por la Contaduría General de la Nación.
- Resolución 441 de 2019 emitida por la Contaduría General de la Nación.
- Resolución 169 de 2020 emitida por la Contaduría General de la Nación.
- Resolución 193 de 2020 emitida por la Contaduría General de la Nación.
- Resolución 218 de 2020 emitida por la Contaduría General de la Nación.

➤ **Período de aplicación del nuevo marco normativo**

- Periodo de preparación obligatoria: Es el comprendido entre la fecha de publicación de la Resolución No. 693 de 6 de diciembre de 2016 al 31 de diciembre de 2017.
- Primer periodo de aplicación: Entre el 1 de enero y el 31 de diciembre de 2018, la contabilidad se lleva bajo el nuevo marco normativo para todos los efectos.

#### 1.4. Forma de Organización y/o Cobertura

RTVC, cuenta con un área contable, con procesos y procedimientos para el registro de la información contable.

Los Estados Financieros RTVC presentados, no contienen, ni agregan o consolidan información de unidades dependientes o de fondos sin personería jurídica.

##### **Cobertura de la red pública:**

RTVC cuenta con 300 estaciones a nivel nacional para cobertura de la red pública de la radio y la televisión así:

- 1 Estación No. 1 CAN - Centro Administrativo Nacional en Bogotá,
- 46 Estaciones primarias
- 231 Estaciones secundarias
- 22 Estudios de radio.

Las estaciones están discriminadas por tipo de acuerdo con su servicio de la siguiente manera:

ESTACION No. 1 CAN- CENTRO ADMINISTRATIVO NACIONAL	NÚMERO
ESTACION PROPIA	1
<b>TOTAL</b>	<b>1</b>

ESTACIONES PRIMARIAS	
TIPO	NÚMERO
PRIMARIAS PROPIAS	23
PRIMARIAS EN ARRIENDO	4
PRIMARIAS EN COMODATO	4
PRIMARIAS EN CONVENIO	2
PRIMARIA EN ESPERA DE ADJUDICACIÓN	1
EN PROCESO DE COMPRA	1
PRIMARIA GESTIONAR FALSA TRADICION MINTIC	1
PRIMARIA GESTION PREDIAL	6
PRIMARIA RENOVACIÓN CONVENIO	4
<b>TOTAL</b>	<b>46</b>

ESTACIONES SECUNDARIAS	NÚMERO
SECUNDARIAS EN ARRENDAMIENTO	25
SECUNDARIAS EN CONVENIO	129
SECUNDARIAS EN TRAMITE DE ARRENDAMIENTO	1
SECUNDARIA EN PROCESO JUDICIAL	1
SECUNDARIA GESTIÓN PREDIAL	18
SECUNDARIA GESTIONAR CONVENIO	9
SECUNDARIA HACER BAJA ADMINISTRATIVA	7
SECUNDARIA ORDENAR DESMONTE A LA AOM	6
SECUNDARIA PREDIO CANAL REGIONAL	6
SECUNDARIAS PROPIEDAD DE RTVC	18
SECUNDARIAS RENOVACIÓN CONVENIO	11
<b>TOTAL</b>	<b>231</b>

ESTUDIOS DE RADIO	NÚMERO
ESTUDIOS DE RADIO PROPIOS	22
<b>TOTAL</b>	<b>22</b>

La conformación de la red está determinada por las necesidades técnicas de la misma para la prestación del servicio, así como por las decisiones que tome el ente regulador, la Comisión Nacional de Televisión en su momento-CNTV, determinó para el caso de la ampliación de las estaciones de la red, que las alcaldías que estuvieran interesadas en la prestación del servicio de televisión, debían ofrecer el predio en la cual se fuera a montar la estación y correr con los costos, principalmente el suministro de la energía eléctrica y demás, y la CNTV le financiaba a RTVC el CAPEX de dichas estaciones, esto con el fin de que no se incrementara en gran medida el costo del AOM de la red, así las cosas RTVC firma convenios con las diferentes alcaldías y los mantiene vigentes en la medida en que suceden los cambios de administraciones municipales.

Las distintas áreas de RTVC, gestionan, de manera centralizada y articulada, a través de una mesa de predios conformada por la Oficina Asesora Jurídica, la Dirección de Tecnologías Convergentes y la Subgerencia de Soporte Corporativo, estudian los casos con el fin de legalizar su presencia en los predios donde operan algunas estaciones de las cuales no se tiene certeza del acto legal mediante el cual se autorizó la instalación de éstas. , teniendo en el horizonte el cese de emisiones analógicas programado para el 31 de diciembre de 2022.

## NOTA 2. BASES DE MEDICIÓN Y PRESENTACIÓN UTILIZADAS

### 2.1. Bases de medición

#### ➤ Proceso contable:

En el proceso contable de RTVC se registran los hechos económicos conforme a las políticas contables y de acuerdo con los pronunciamientos de la CGN, el proceso contable de RTVC se desarrolla de la siguiente manera:



➤ Principios de reconocimiento

Reconocimiento: Etapa en la cual RTVC incorpora en el estado de situación financiera o el estado de resultados, un hecho económico teniendo en cuenta la definición de cada elemento de los estados financieros (activos, pasivos, patrimonio, gastos, ingresos y costos).

- RTVC reconocerá un ACTIVO en sus estados financieros cuando este represente un recurso controlado, producto de sucesos pasados de los cuales espera obtener beneficios económicos o potenciales de servicios futuros.
- RTVC reconocerá un PASIVO cuando sea una obligación presente producto de sucesos pasados para cuya cancelación, una vez vencida, RTVC deberá desprenderse de recursos que incorporan beneficios económicos o un potencial de servicio.
- RTVC reconocerá un INGRESO cuando éste represente un incremento en los beneficios económicos o potencial de servicio producidos a lo largo del periodo contable, se presentan en forma de entradas o incrementos de valor de los activos, o bien como salidas o decrementos de los pasivos que dan como resultado aumentos del patrimonio y no están relacionados con el incremento del capital fiscal.
- RTVC reconocerá un GASTO cuando éste represente un decremento en los beneficios económicos o potencial de servicio producidos a lo largo del periodo contable, bien en forma de salidas o disminuciones del valor de los activos, o bien por la generación o aumento de los pasivos, que dan como resultado decrementos en el patrimonio y no están asociados con la adquisición o producción de bienes y la prestación de servicios vendidos.
- RTVC reconocerá un COSTO cuando éste represente un decremento en los beneficios económicos o potenciales de servicio producidos a lo largo del periodo contable, que están asociados con la prestación de servicios vendidos y que dan como resultado decrementos en el patrimonio.

Medición posterior: Es la etapa en la cual se actualizan los saldos en libros de acuerdo con la política contable de RTVC.

Revelación: etapa en la cual RTVC sintetiza y presenta la información financiera, los resultados de la actividad y la capacidad de presentación o generación de flujos de recursos, en estados financieros. Incluye la presentación de notas explicativas.

➤ Clasificación de activos y pasivos entre corrientes y no corrientes

RTVC presentará sus activos y pasivos clasificados en corrientes y no corrientes, como categorías separadas en su estado de situación financiera.

Un activo o un pasivo son corrientes cuando:

- Se espera que se realice o se pretenda vender o consumir en el ciclo normal de la operación.
- Se mantiene principalmente con el propósito de negociar.
- Se espera que se realice dentro de los doce meses posteriores al período sobre el que se informa.



- Es efectivo o equivalente a menos que se restrinja el intercambio o se use para liquidar un pasivo durante al menos doce meses después del período sobre el que se informa.
- No existe el derecho incondicional de diferir la liquidación del pasivo durante al menos doce meses después del período sobre el que se informa.

Los demás activos y pasivos se clasifican como no corrientes.

#### ➤ Transición al Marco de Regulación Resolución 533 de 2015

En el contexto del proceso de convergencia hacia las Normas Internacionales del Sector Público emitidas por la Federación Internacional de Contadores (IFAC), y de acuerdo a la Resolución 037 de 2017 emitida por la CGN (que derogó la Resolución 743 de 2013), que incorpora al RCP los marcos normativos para, entre otras, las Entidades de Gobierno mediante la Resolución 533 de 2015 y sus modificaciones, RTVC en cumplimiento a los lineamientos establecidos en el Instructivo 002 de 2015 expedido por la CGN, elaboró los saldos iniciales en la fecha de transición a 1º de enero de 2018, con base en el Balance General a 31 de diciembre de 2017, preparado con base en el marco normativo contable precedente.

El Instructivo 002 de 2015 emitido por la CGN establece los criterios de reconocimiento, medición, presentación y revelación de los elementos de los estados financieros para la elaboración de los saldos iniciales en la fecha de transición.

Los primeros estados financieros de RTVC de acuerdo con el marco normativo, fueron preparados al 1 de enero de 2018, con base en los lineamientos establecidos en las políticas y estimaciones contables, definidos por la entidad.

## 2.2. Moneda funcional y de presentación, redondeo y materialidad

La moneda funcional es el peso colombiano, su moneda de presentación de los estados financieros es Pesos colombianos (COP) redondeado a miles de pesos.

## 2.3. Tratamiento de la moneda extranjera

RTVC posee una cuenta bancaria en moneda extranjera y su saldo en los estados financieros es reflejado en pesos colombianos y redondeado en miles de pesos en la presentación de los mismos, teniendo en cuenta la tasa representativa del último día del periodo contable.

## 2.4. Hechos ocurridos después del periodo contable

La administración de RTVC no tiene conocimiento de hechos posteriores que afecten los estados financieros a diciembre 31 de -2021.

## NOTA 3. JUICIOS, ESTIMACIONES, RIESGOS Y CORRECCIÓN DE ERRORES CONTABLES

### 3.1. Juicios

La entidad no tiene juicios significativos sobre los importes reconocidos en los estados financieros de acuerdo con el proceso de aplicación.

### 3.2. Estimaciones y supuestos

#### ➤ Estimaciones y juicios contables significativos

La preparación de los estados financieros de RTVC requiere estimaciones por parte de la administración de la entidad para cuantificar algunos activos, pasivos, ingresos, costos o gastos. Estas estimaciones se han realizado en función de la información disponible sobre los hechos analizados. Los cambios a estas estimaciones son reconocidos prospectivamente durante el periodo en el cual la estimación es revisada.

- Cuantías menores para reconocimiento de propiedades, planta y equipo

Los bienes muebles con costo inferior a medio (1/2) SMMLV serán reconocidos como gastos del periodo; aquellos cuyo costo no supere dos (2) SMMLV se reconocen como elementos de propiedades, planta y equipo y su depreciación total se reconocerá en el momento de adquisición y no serán objeto de revisión de vida útil y aquellos que superen (2) SMMLV se registrarán como elementos de propiedades, planta y equipo y se les asignará una vida útil de acuerdo con las estimaciones contables que RTVC ha establecido para este efecto.

- Provisiones por litigios

RTVC reconocerá los pasivos contingentes de acuerdo con la valoración que efectuó la oficina asesora jurídica de la entidad, si de acuerdo con esta clasificación da un hecho probable, posible o remoto, RTVC procederá de la siguiente manera:

- Probable se registrará una provisión en el pasivo.
- Posible y remoto se registrará un pasivo contingente.

- Deterioro propiedades, planta y equipo

La entidad utiliza su juicio profesional al evaluar la existencia de indicios de deterioro con base en factores internos y externos de acuerdo con la política que corresponda a cada tipo de activo.

RTVC de acuerdo con la política ha establecido la materialidad para los activos de la siguiente manera:

CLASE DE ACTIVO	MATERIALIDAD
Propiedades Planta y Equipo Muebles	Activos muebles que superen en su costo histórico individual, 35 salarios mínimos mensuales legales vigentes o lo estipulado por la CGN.
Propiedades Planta y Equipo Inmuebles	Para las edificaciones y terrenos que superen en su costo histórico individual, 35 salarios mínimos mensuales vigentes o lo estipulado por la CGN.
Activos Intangibles	Activos intangibles que superen en su costo histórico individual, 35 salarios mínimos mensuales vigentes o lo estipulado por la CGN.

- Deterioro cuentas por cobrar

Para las cuentas por cobrar RTVC realizará estimaciones de deterioro cuando exista evidencia objetiva del incumplimiento de los pagos a cargo del deudor o del desmejoramiento de sus condiciones crediticias por lo menos al final del periodo contable utilizando, como factor de descuento la tasa de interés de mercado aplicada a instrumentos similares, establecidas en el documento de estimaciones contables de la entidad. Para establecer los indicadores de deterioro se tomará como principal indicador el incumplimiento de pagos de las cuentas por cobrar, el cual será definido en el manual de cartera que esté vigente para la entidad.

- Impuesto a las Ganancias

El cálculo de la provisión por impuesto de renta requiere la aplicación adecuada de la normativa fiscal nacional vigente.

El gasto por impuesto a las ganancias está compuesto por el impuesto a la renta por pagar del periodo corriente.

El impuesto a las ganancias es registrado en resultados. Los activos y pasivos por impuestos son presentados de manera separada en los estados de situación financiera.

La entidad determina la provisión a las ganancias con base en la utilidad gravable del periodo. Por efecto de las disposiciones de la ley tributaria la utilidad fiscal y la utilidad contable difieren conforme a la aplicación de esta, en cuanto a partidas que pueden considerarse gravables, no gravables, deducibles o no deducibles.

### 3.3. Correcciones contables

La entidad no ha realizado correcciones significativas por errores de períodos anteriores.

### 3.4. Riesgos asociados a los instrumentos financieros

Los instrumentos financieros que hacen parte de la información de los Estados Financieros de la entidad, que pueden presentar algún riesgo son: la cartera vencida superior a 360 días, sin embargo, ésta se encuentra en proceso jurídico a cargo de la Oficina Asesora Jurídica de la Entidad.

### 3.5. Aspectos generales contables derivados de la emergencia del COVID\_19

Como consecuencia de la emergencia sanitaria por el COVID\_19, el proceso contable de RTVC durante el año 2020 y 2021, funcionó de manera virtual y la información financiera fue presentada de forma oportuna y para el 2022 se está manejando la alternancia

En cuento al impacto financiero, la entidad invirtió en adquisición de activos y elementos de protección personal y bioseguridad, en atención a la emergencia COVID- 19.

Así mismo, en cumplimiento de las resoluciones No. 666 del 24 de mayo de 2020 y la No. 777 del 2 de junio de 2021, RTVC estableció el protocolo de bioseguridad bajo las circulares No. 013 del 12 de mayo de 2020 y la circular No. 009 del 2 de septiembre 2021, con el objetivo de implementar las medidas necesarias en salud y seguridad para el ingreso y permanencia de personal en las instalaciones de la Entidad y sus emisoras regionales, y para quienes realicen trabajo en casa, teletrabajo o presten sus servicios fuera de las instalaciones, durante la vigencia de las nuevas medidas expedidas por el gobierno nacional, mientras dure la contingencia y permanezca el riesgo de contagio de COVID-19, con el propósito que toda la población vinculada y relacionada con RTVC aplique las medidas necesarias para la prevención y mitigación de las situaciones de riesgo frente al COVID -19.

## NOTA 4. RESUMEN DE POLÍTICAS CONTABLES

### ➤ Efectivo y Equivalentes al Efectivo

El efectivo comprende los recursos de liquidez inmediata que se registran en caja, cuentas corrientes y cuentas de ahorro. Los equivalentes al efectivo representan inversiones recuperables en un periodo máximo de 6 meses, que son fácilmente convertibles en efectivo, que se mantienen para cumplir con los compromisos de pago a corto plazo más que para propósitos de inversión y que están sujetas a un riesgo poco significativo de cambios en su valor.

### ➤ Inversiones de administración de liquidez

RTVC reconocerá como inversiones de administración de liquidez, los recursos financieros colocados en instrumentos de deuda o de patrimonio, con el propósito de obtener rendimientos provenientes de fluctuaciones del precio a través de la negociación en el mercado de valores o flujos contractuales

del título durante su vigencia. Los instrumentos de deuda son títulos de renta fija que le otorgan a su tenedor la calidad de acreedor frente al emisor del título. Los instrumentos de patrimonio le otorgan al tenedor derechos participativos en los resultados de la entidad emisora.

RTVC clasificará las inversiones de administración de liquidez teniendo en cuenta la intención que tenga sobre la inversión. Estas inversiones se clasificarán al costo amortizado si se tienen con la intención y capacidad de conservar hasta su vencimiento y al costo cuando las inversiones no tienen valor de mercado y corresponden a instrumentos de patrimonio independiente de si se esperan o no negociar y no otorgan control, influencia significativa ni control conjunto o sean instrumentos de deuda que no se mantienen con la intención exclusiva de negociar o de conservar hasta el vencimiento.

En el reconocimiento, las inversiones de administración de liquidez se medirán por el precio de la transacción. Los costos de transacción de las inversiones que se tienen con la intención de negociar se reconocerán en resultados del período y los relacionados con las demás inversiones se tratarán como mayor valor de la inversión. En la medición posterior RTVC medirá sus inversiones de administración de liquidez dependiendo de su clasificación: las inversiones clasificadas en la categoría de costo amortizado de RTVC se medirán al costo amortizado, el rendimiento efectivo se reconocerá como un mayor valor de la inversión y como ingreso en el resultado del periodo y los rendimientos recibidos reducirán el valor de la inversión, afectando el efectivo o equivalentes al efectivo de acuerdo con la contraprestación recibida y serán objeto de estimaciones de deterioro; las inversiones clasificadas en la categoría del costo se mantendrán al costo y serán objeto de estimación de deterioro.

➤ Cuentas por cobrar:

RTVC, reconocerá como cuentas por cobrar, los derechos adquiridos en desarrollo de sus actividades, de los cuales se espere a futuro la entrada de un flujo financiero fijo o determinable, a través de efectivo, equivalentes al efectivo u otro instrumento. Estas partidas incluyen los derechos originados en transacciones con y sin contraprestación.

Las cuentas por cobrar de RTVC se clasificarán en la categoría del costo independiente de si son con contraprestación o sin contraprestación. En la medición inicial se medirán al costo de la transacción y en la medición posterior se mantendrán por el valor de la transacción y serán objeto de estimaciones de deterioro.

➤ Propiedades, planta y equipo

RTVC reconocerá como propiedades, planta y equipo los activos tangibles empleados por la entidad para el cumplimiento de su objeto misional, la prestación de servicios y propósitos administrativos; los bienes inmuebles o partes de las áreas correspondientes a los mismos, arrendados por un valor inferior al valor de mercado del arrendamiento siempre y cuando no se espera venderlos en el curso de las actividades ordinarias de la entidad y se prevea usarlos durante más de un periodo contable. Los terrenos sobre los que se construyan las propiedades, planta y equipo se reconocerán por separado incluso si hubieran sido adquiridos de forma conjunta.

Las adiciones y mejoras, así como las construcciones efectuadas (Componentes) se reconocen como mayor valor del elemento de propiedades, planta y equipo afectando el cálculo futuro de la depreciación y se deprecian en el término del contrato o en sus renovaciones si éstas están razonablemente pactadas salvo que no se consideren significativas y se reconozcan como gastos del período cuando tengan un costo inferior a cuarenta (40) SMMLV. Las reparaciones y el mantenimiento de las propiedades, planta y equipo se reconocerán como gasto en el resultado del período.

El costo del activo incluye los desembolsos directamente atribuibles a su ubicación en el lugar y en las condiciones necesarias para que pueda operar de la forma prevista por la administración de la empresa. Para efectos de la capitalización de los costos de financiación, se consideran activos aptos aquellos que requieren de un plazo establecido en el manual de estimaciones para estar en condiciones de uso.

Para la medición posterior, las propiedades, planta y equipo se miden por el costo menos la depreciación acumulada menos el deterioro acumulado. La depreciación iniciará cuando el elemento de propiedades planta y equipo esté disponible para su uso y se determinará sobre el valor del activo o sus componentes menos el valor residual, se distribuirá sistemáticamente a lo largo de su vida útil y cesará cuando sea dado de baja o cuando el valor residual del activo supere su valor en libros.

Se reconocen pérdidas por deterioro de valor si el valor en libros del activo es mayor que su valor recuperable estimado. Los elementos de propiedades, planta y equipo se dan de baja cuando son vendidos o cuando no se espera recibir potencial de servicios o beneficios económicos futuros por su uso continuado. La pérdida o ganancia originada en la baja en cuentas de un elemento de propiedades, planta y equipo se reconoce en el resultado del período.

➤ Cuentas por pagar

RTVC reconocerá como cuentas por pagar a las obligaciones adquiridas con terceros, originadas en el desarrollo de sus actividades y de las cuales se espere, a futuro, la salida de un flujo financiero fijo o determinable a través de efectivo, equivalentes al efectivo u otro instrumento.

Las obligaciones pueden ser exigibles legalmente como consecuencia de la ejecución de un contrato o de un mandato contenido en una norma legal; también pueden ser producto de acuerdos formales que, aunque no son exigibles legalmente, crean una expectativa válida de que la entidad está dispuesta a asumir ciertas responsabilidades frente a terceros. RTVC clasificará sus cuentas por pagar en la categoría de costo, en la medición inicial las medirá al valor de la transacción y en la medición posterior se mantendrán por el valor de la transacción.

➤ Beneficios a empleados y plan de activos

Los beneficios a los empleados comprenden todas las retribuciones que RTVC proporciona a sus trabajadores a cambio de sus servicios.

RTVC clasificara los pasivos por beneficios a empleados en la categoría de Beneficios a empleados a corto plazo y corresponden a aquellos otorgados a los empleados que hayan prestado sus servicios durante el periodo contable y cuya obligación de pago venza dentro de los 12 meses siguientes al

cierre de dicho periodo. Hacen parte de tales beneficios, los sueldos, auxilio de transporte, horas extras, prestaciones sociales, aportes a la seguridad social, entre otros. El pasivo por beneficios a los empleados a corto plazo se medirá por el valor de la obligación derivada de los beneficios definidos al final del periodo contable.

## ➤ Ingresos

### • Ingresos de transacciones sin contraprestación

Se reconocerán como ingresos de transacciones sin contraprestación, los recursos, monetarios o no monetarios, que reciba RTVC sin que deba entregar a cambio una contraprestación que se aproxime al valor de mercado del recurso que se recibe, es decir, la entidad no entrega nada a cambio del recurso recibido o si lo hace, el valor entregado es menor al valor de mercado del recurso recibido.

También se reconocerán como ingresos de transacciones sin contraprestación aquellos que obtenga la entidad dada la facultad legal que esta tenga para exigir cobros a cambio de bienes, derechos o servicios que no tienen valor de mercado y que son suministrados únicamente por el gobierno.

El funcionamiento y operación de RTVC en su calidad de gestor y operador nacional de la radio y la televisión públicas en todas las plataformas, está garantizado por el mandato legal contenido en los artículos 21 y 45 de la Ley 1978 de 2019, que ordenan esta financiación como transferencia corriente, sin contraprestación, dando continuidad a lo ordenado originalmente por la Ley 182 de 1995 y la Ley 1341 de 2009.

RTVC reconoce un ingreso sin contraprestación cuando tenga el control sobre el activo, sea probable que fluyan, a la entidad beneficios económicos futuros o potencial de servicio asociados con el activo, cuando el valor del activo pueda ser medido con fiabilidad. Los recursos que reciba RTVC a favor de terceros no se reconocerán como ingresos de transacciones sin contraprestación, sino como pasivos.

Los ingresos por transferencias corresponden a ingresos por transacciones sin contraprestación, recibidos de terceros, por conceptos tales como: recursos que recibe RTVC de otras entidades públicas.

Los ingresos por transferencias pueden estar sometidos a estipulaciones, en relación con la aplicación o el uso de los recursos recibidos. Las estipulaciones comprenden: a) especificaciones caso en el cual la entidad reconocerá un ingreso en el resultado del periodo cuando se den las condiciones de control del recurso o b) restricciones caso en el cual la entidad reconocerá inicialmente un activo sujeto a una condición y también un pasivo, el cual se reducirá en la medida que la entidad cumpla con las condiciones asociadas a su uso o destinación reconociendo un ingreso en el resultado del periodo.

Las transferencias en efectivo se medirán por el valor recibido. Las transferencias no monetarias se medirán por el valor de mercado del activo recibido y en ausencia de este, por el costo de reposición. Si no es factible obtener alguna de las anteriores mediciones, las transferencias no monetarias se medirán por el valor en libros que tenía el activo en la entidad que transfirió el recurso.

- Ingresos de transacciones con contraprestación

RTVC reconocerá como ingresos de transacciones con contraprestación, los que se originan en la prestación de servicios, venta de bienes, o en el uso que terceros hacen de activos, los cuales producen intereses, arrendamientos, entre otros.

Se reconocerán como ingresos por prestación de servicios, los recursos obtenidos por RTVC en la ejecución de un conjunto de tareas acordadas en un contrato. Estos ingresos se caracterizan porque tienen una duración determinada en el tiempo y buscan satisfacer necesidades de los usuarios o cumplir requerimientos contractuales previamente establecidos. El resultado de una transacción podrá estimarse cuando el valor de los ingresos puede medirse con fiabilidad, es probable que la entidad reciba los beneficios económicos o el potencial de servicio, asociados con la transacción, el grado de avance en la prestación del servicio, al final del periodo contable, puede medirse con fiabilidad, los costos en los que se haya incurrido para la prestación del servicio y aquellos necesarios para completarla pueden medirse con fiabilidad.

Cuando el resultado de una transacción, que implique la prestación de servicios, no pueda estimarse de forma fiable, los ingresos correspondientes se reconocerán como tales solo en la cuantía de los costos reconocidos que se consideren recuperables.

Se reconocerán como ingresos derivados del uso de activos de RTVC por parte de terceros, los intereses, los arrendamientos, y los dividendos o participaciones, entre otros. Los ingresos por el uso de activos por parte de terceros se reconocerán siempre que el valor de los ingresos pueda medirse con fiabilidad y sea probable que la entidad reciba los beneficios económicos o el potencial de servicio, asociados con la transacción. Los ingresos por intereses corresponden a la remuneración que terceros pagan por el uso de efectivo y de equivalentes al efectivo de la entidad y su reconocimiento se realizará utilizando la tasa de interés efectiva. Los ingresos por arrendamientos son aquellos que percibe RTVC por el derecho otorgado a terceros para el uso de activos tangibles. Su reconocimiento se realizará de acuerdo con la política de arrendamientos.

Los ingresos se medirán por el valor de mercado de la contraprestación recibida o por recibir, una vez deducidas las rebajas y/o descuentos condicionados y no condicionados.

#### ➤ Provisiones

Se reconocerán como provisiones, los pasivos a cargo de RTVC que estén sujetos a condiciones de incertidumbre en relación con su cuantía y/o vencimiento. Las obligaciones pueden ser probables, posibles o remotas. Una obligación es probable cuando la probabilidad de ocurrencia es más alta que la probabilidad de que no ocurra, lo cual conlleva al reconocimiento de una provisión. Una obligación es posible cuando la probabilidad de ocurrencia es menor que la probabilidad de no ocurrencia, lo cual conlleva a la revelación de un pasivo contingente. Una obligación es remota cuando la probabilidad de ocurrencia del evento es prácticamente nula.

Las provisiones pueden tener origen en obligaciones legales (aquellas derivadas de un contrato, la legislación o de otra causa de tipo legal) o en obligaciones implícitas (aquella que asume la entidad, de manera excepcional, producto de acuerdos formales que, aunque no son exigibles legalmente, crean una expectativa válida de que está dispuesta a asumir ciertas responsabilidades frente a terceros).

Las provisiones se medirán por el valor que refleje la mejor estimación del desembolso que se requeriría para cancelar la obligación presente o para transferirla a un tercero en la fecha de presentación y se revisarán como mínimo al final del periodo contable o cuando se tenga evidencia de que el valor ha cambiado sustancialmente, y se ajustarán afectando el resultado del periodo para reflejar la mejor estimación disponible.

Para el caso de las pretensiones por litigios y demandas, serán actualizadas al menos una vez al año de acuerdo con el factor de ajuste determinado en el proceso.

➤ Deterioro del valor de los activos generadores y no generadores de efectivo

Por lo menos una vez al año, RTVC evaluará si existen indicios de deterioro del valor de sus activos generadores y no generadores de efectivo. Si existe algún indicio, RTVC estimará el valor recuperable del activo para comprobar si efectivamente se encuentra deteriorado; en caso contrario, la entidad no estará obligada a realizar una estimación formal del valor recuperable.

El valor recuperable para los activos generadores de efectivo es el mayor entre el valor de mercado menos los costos de disposición y el valor en uso. El valor recuperable para los activos no generadores de efectivo es el mayor entre el valor de mercado y el costo de reposición.

➤ **LISTADO DE NOTAS QUE NO LE APLICAN A LA ENTIDAD**

NOTA 8. PRESTAMOS POR COBRAR

NOTA 9. INVENTARIOS

NOTA 11. BIENES DE USO PÚBLICO E HISTÓRICOS Y CULTURALES

NOTA 12. RECURSOS NATURALES NO RENOVABLES

NOTA 13. PROPIEDADES DE INVERSIÓN

NOTA 15. ACTIVOS BIOLÓGICOS

NOTA 17. ARRENDAMIENTOS

NOTA 18. COSTOS DE FINANCIACIÓN

NOTA 19. EMISIÓN Y COLOCACIÓN DE TÍTULOS DE DEUDA

NOTA 20. PRÉSTAMOS POR PAGAR

NOTA 31. COSTOS DE TRANSFORMACIÓN

NOTA 32. ACUERDOS DE CONCESIÓN - ENTIDAD CONCEDENTE

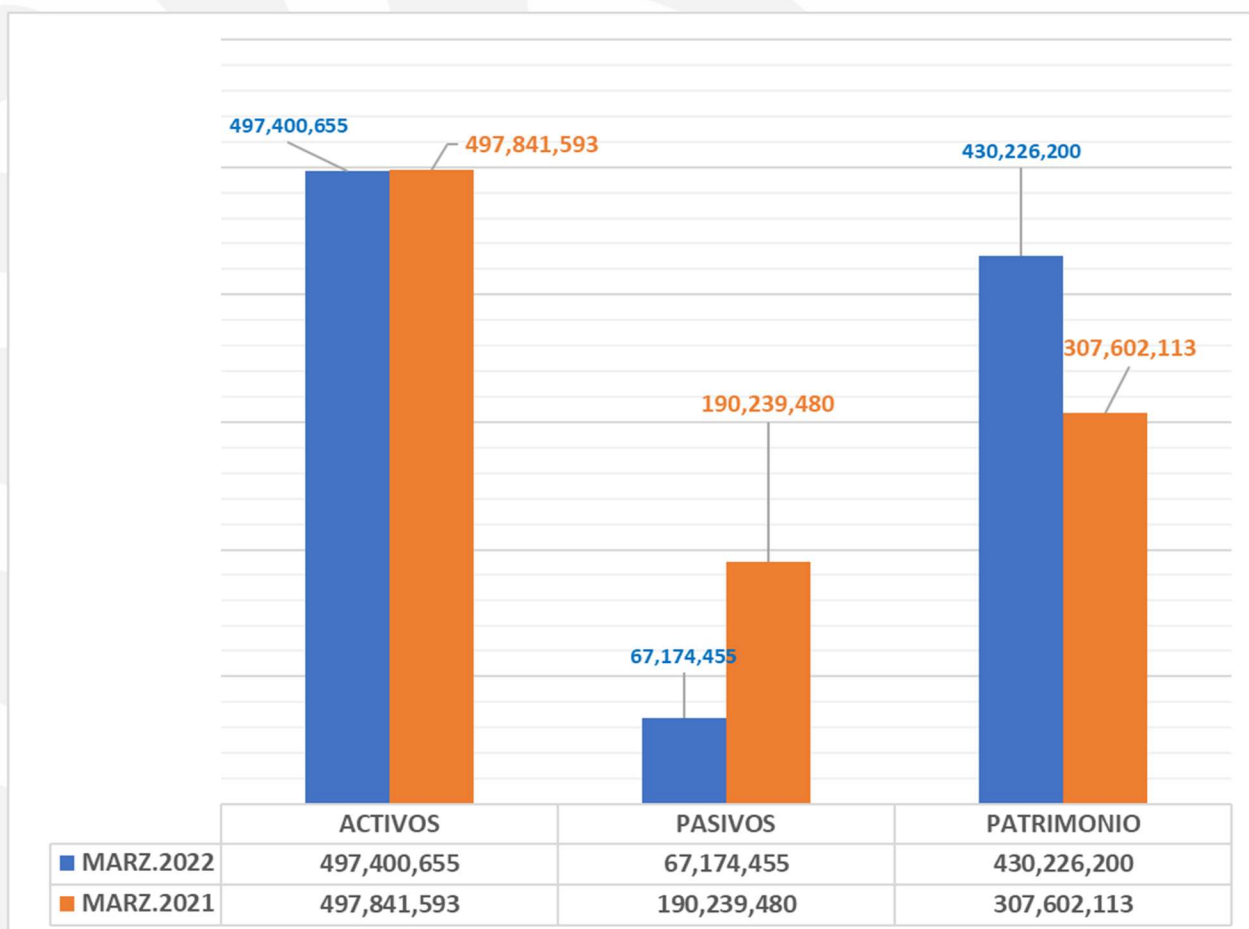
NOTA 33. ADMINISTRACIÓN DE RECURSOS DE SEGURIDAD SOCIAL EN PENSIONES (Fondos de Colpensiones)

NOTA 36. COMBINACIÓN Y TRASLADO DE OPERACIONES

NOTA 37. REVELACIONES SOBRE EL ESTADO DE FLUJO DE EFECTIVO



EL ESTADO DE SITUACION FINANCIERA A MARZO 31 DE 2022- 2021 SE COMPORTA DE LA SIGUIENTE MANERA:



NOTA 5. EFECTIVO Y EQUIVALENTES AL EFECTIVO

El efectivo y equivalente al efectivo comprende los recursos de liquidez inmediata que se registran en caja, cuentas corrientes y cuentas de ahorro en miles de pesos por un valor de \$195.682.190 miles. El cual presenta los siguientes saldos a marzo 31 de 2022:

CÓDIGO CONTABLE	NAT	DESCRIPCIÓN CONCEPTO	SALDOS A CORTES DE VIGENCIA		VARIACIÓN
			2,022	2,021	VALOR VARIACIÓN
1.1	Db	EFECTIVO Y EQUIVALENTES AL EFECTIVO	195,682,190	189,740,994	5,941,196
1.1.05	Db	Caja	5,230	5,230	0
1.1.10	Db	Depósitos en instituciones financieras	195,174,972	189,735,764	5,439,208
1.1.32	Db	Efectivo de uso restringido	501,988	0	501,988

La variación por valor de \$5.941.196 miles obedecen especialmente a que, en el mismo período del año anterior, FUTIC tenía por trasferir recursos a RTVC por valor de \$13.264.971 miles; Por otro lado, a marzo del presente año se cuenta con la salida de recursos para la constitución de un CDT por valor de \$5.000.000 miles con el banco ITAU, entre otros.

### 5.1. Depósitos en instituciones financieras

Este grupo a marzo 31 de 2022 refleja un saldo de \$195.174.972 miles a nivel subcuenta distribuido así:

CÓDIGO CONTABLE	NAT	DESCRIPCIÓN CONCEPTO	SALDOS A CORTES DE VIGENCIA		VARIACIÓN	RENTABILIDAD	
			2,022	2,021	VALOR VARIACIÓN	RENTABILIDAD CIERRE 2021 (Vr Inter_Recib)	% TASA PROMEDIO
1.1.10	Db	<b>DEPÓSITOS EN INSTITUCIONES FINANCIERAS</b>	<b>195,174,972</b>	<b>189,735,764</b>	<b>5,439,208</b>	<b>-297,478</b>	<b>1.0</b>
1.1.10.05	Db	Cuenta corriente	0	202,876	-202,876	0	0.0
1.1.10.06	Db	Cuenta de ahorro	195,136,058	189,492,599	5,643,459	-297,478	1.9
1.1.10.11	Db	Depósitos en el exterior	37,997	40,200	-2,203	0	1.1
1.1.10.90	Db	Otros depósitos en instituciones financieras	917	89	828	0	1.1
		Fondo de Inversión Cartera Colectiva No 00200347653 FIDUBOGOTA	917	89	828	0	1.1

Del total de efectivo a marzo 31 de 2022, la suma de \$130.540.909 miles, corresponde a recursos propios, compuesto por: transferencias recibidas para operación y funcionamiento por valor de \$124.408.076 miles, recursos a provenientes de la venta de servicios a través del canal Institucional, canal Señal Colombia, servicios de radio, centro de emisión, alojamiento de espacio en torres y segmento satelital por valor de \$6.132.833 miles, Así mismo en este grupo de efectivo también se incluye Ley 14 de 1991 por valor de \$579.024 miles y recursos de uso restringido por valor \$501.988 entre otros.

### 5.2. Efectivo de uso restringido

A continuación, se detalla la cuenta de uso restringido:

CÓDIGO CONTABLE	NAT	DESCRIPCIÓN CONCEPTO	SALDOS A CORTES DE VIGENCIA		VARIACIÓN	RESTRICCIONES	
			2,022	2021	VALOR VARIACIÓN	CAUSALES DE RESTRICCIÓN	AMPLIACIÓN DETALLE DE LA CAUSAL
1.1.32	Db	<b>EFFECTIVO DE USO RESTRINGIDO</b>	<b>501,988</b>	<b>0.00</b>	<b>0.00</b>		
1.1.32.10	Db	Depósitos en instituciones financieras	501,988	0	0.00		
		Cuenta de ahorro	501,988	0.00		Embargo	Cuenta congelada Itau y Davivienda por embargo hasta por \$450 millones de Fresa Producciones Comunicaciones SAS contrato

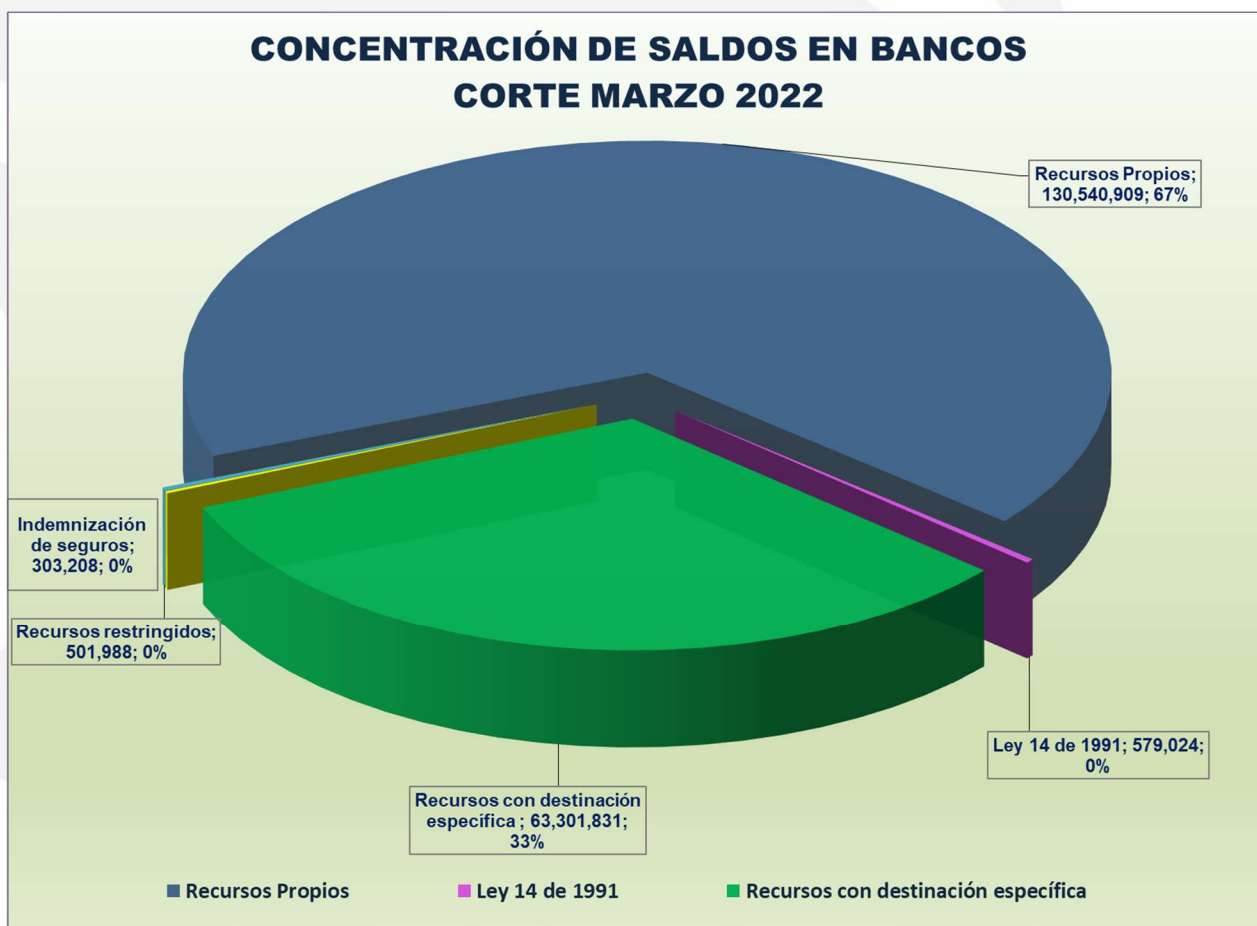
Este grupo registra los recursos restringidos por los bancos a marzo 31 de 2022 por un valor de \$501.988. miles así: Banco ITAU por valor congelado de \$450.000 miles y Banco Davivienda por el saldo a marzo 31 de 2022 por un valor de \$51.988 miles; lo anterior obedece al embargo y retención preventiva, proferido por el Juzgado 22 Civil del Circuito de Bogotá ref. ejecutivo No. 11001310302220210002200 por un monto máximo de \$450.000 miles, como resultado de la demanda interpuesta por Fresa Producciones Comunicaciones SAS, por servicios prestados sin disponibilidad presupuestal que los amparara y que pretenden se le reconozcan en ejecución del contrato de prestación de servicios No. 1164-2019, el juez al

inicio solo revisa requisitos formales y libra las medidas cautelares, RTVC está en trámite de contestación de esta demanda.

#### 5.4. Saldos en moneda extranjera

		DESCRIPCIÓN	SALDO 2022			SALDO 2021			VARIACIÓN
CÓDIGO CONTABLE	NAT	CONCEPTO	VALOR EN MONEDA ORIGEN	VALOR TASA DE CAMBIO	VALOR EN PESOS (COP)	VALOR EN MONEDA ORIGEN	VALOR TASA DE CAMBIO	VALOR EN PESOS (COP)	EN PESOS (COP)
	Db	TOTAL	10,137.64	3,748.15	37,997	10,757.55	3,736.91	40,200	-2,203
1.1.10	Db	Depósitos en instituciones financieras	10,137.64	3,748.15	37,997	10,757.55	3,736.91	40,200	-2,203
1.1.10.11	Db	Depósitos en el exterior	10,137.64	3,748.15	37,997	10,757.55	3,736.91	40,200	-2,203
	Db	Dólar Estadounidense	10,137.64	3,748.15	37,997	10,757.55	3,736.91	40,200	-2,203

La entidad posee una cuenta en dólares en la ciudad de Miami Florida en el Banco de Bogotá, identificada como cuenta corriente remunerada No. 90878 - Recursos Propios Miami EU, con la cual se realizan pagos de los servicios prestados en el exterior, a los proveedores del exterior con recursos propios, como capacidad satelital y/o adquisición de licencias por compra de derechos de producciones, entre otros.



A continuación, se presenta el detalle de saldos contables en cuentas bancarias incluido los saldos de uso restringido a marzo 31 de 2022:

### INFORME SALDO EN BANCOS MARZO DE 2022

En Miles de pesos Col (\$)

CUENTA	ENTIDAD FINANCIERA	TIPO	NOMBRE DE LA CUENTA	CONCEPTO	SALDO FINAL MARZO DE 2022	
<b>LEY 14 DE 1991</b>						
12620848946	BANCOLOMBIA	Ahorros	LEY 14	Recursos para cubrir gastos de señal colombia	579,024	
4602016513	COLPATRIA	Ahorros	LEY 14 - COLPATRIA		0	
<b>TOTAL</b>					<b>579,024</b>	
<b>INDEMNIZACION DE SEGUROS</b>						
903260	BOGOTA	Ahorros	INDEMNIZACIONES-RTVC	Recursos para recuperación de bienes siniestrados	295,923	
232835	BOGOTA	Ahorros	INDEMNIZACIONES-ANTV		1,168	
232843	BOGOTA	Ahorros	INDEMNIZACIONES-MINTIC		6,117	
<b>TOTAL</b>					<b>303,208</b>	
<b>RECURSOS PROPIOS</b>						
18821569245	BANCOLOMBIA	Ahorros	RECURSOS PROPIOS - BANCOLOMBIA	Recursos obtenidos de la venta y prestación de servicios por parte de las áreas de negocio y Transferencias corrientes para Funcionamiento y Operación.	2,350,025	
18823222801	BANCOLOMBIA	Corriente	RECURSOS PROPIOS - BANCOLOMBIA		0	
69000000894	BANCOLOMBIA	Ahorros	Resol 006-2021 Funcionamiento y Operación		3,018	
69000002859	BANCOLOMBIA	Ahorros	Resol 006-2022 Funcionamiento y Operación		124,405,058	
90878	BOGOTA	Corriente	RECURSOS PROPIOS MIAMI EU - CTA CTE REMUNERADA		37,997	
287003	BOGOTA	Ahorros	RECURSOS PROPIOS - BOGOTÁ		508,445	
4602016513	COLPATRIA	Ahorros	COLPATRIA		430,721	
473000098938	DAVIVIENDA	Ahorros	RECURSOS PROPIOS- DAVIVIENDA		0	
200347653	FIDUBOBGOTA	Ahorros	FIDUBOBGOTA		917	
5707647	ITAU	Ahorros	RECURSOS PROPIOS - ITAÚ		1,969,570	
251852786	OCCIDENTE	Ahorros	RECURSOS PROPIOS RTVC		1,285,158	
<b>TOTAL</b>					<b>130,990,909</b>	
<b>PROYECTOS DE INVERSIÓN FUTIC</b>						
536722	BOGOTA	Ahorros	Resol. 069/2021 Talleres C. País ; Contenidos Educ y S.Informativos,1 y	Proyectos FUTIC	67	
691394	BOGOTA	Ahorros	Resol 027/22 Co-financiación, Programación C.I.2022		5,247,130	
691386	BOGOTA	Ahorros	Resol 059/22 Produc. Presidencial/ Produc. Audiovisuales Leyes de la República 2022		944,310	
691378	BOGOTA	Ahorros	Resol 059/22 Transmisiones Especiales y Nuevos Contenidos Presidencia 2022		878,613	
4602450813	COLPATRIA	Ahorros	Resol 027/22 Desarrollo y Aseguramiento de la Audiencia Digital 2022		757,799	
4602450814	COLPATRIA	Ahorros	Resol 059/22 Contenidos Educativos Multiplataformas 2022		3,247,810	
5793661	ITAU	Ahorros	Resol. 069/2021 Despliegue - Mejoramiento de la red TDT 2021		91,086	
5034038	ITAU	Ahorros	Resol 027/22 Patrimonio Histórico 2022		2,560,793	
5034045	ITAU	Ahorros	Resol 027/22 Implementación, Despliegue y Cobertura TDT PyR 2022		36,189,333	
268840725	OCCIDENTE	Ahorros	CONVENIO 841/2021-Comunidades Étnicas		493	
268840733	OCCIDENTE	Ahorros	Resol 1461/21 " CORONEL EN SU LABERINTO "		565	
268841038	OCCIDENTE	Ahorros	Resol 044/22 Extensión y Descentralización Radio 2022		10,043,091	
268841020	OCCIDENTE	Ahorros	Resol 059/22 Sistema Informativo y Producción Transv 2022		3,340,741	
<b>TOTAL</b>					<b>63,301,831</b>	
<b>SUBTOTAL</b>					<b>195,174,972</b>	
<b>RECURSOS DE USO RESTRINGIDO</b>						
5707647	ITAU	Ahorros	RECURSOS PROPIOS - ITAÚ	Recursos restringidos	450,000	
473000098938	DAVIVIENDA	Ahorros	RECURSOS PROPIOS- DAVIVIENDA		51,988	
<b>TOTAL</b>					<b>501,988</b>	
<b>TOTAL BANCOS</b>					<b>195,676,960</b>	

## NOTA 6. INVERSIONES E INSTRUMENTOS DERIVADOS

### Composición

Este grupo refleja a marzo 31 de 2022 un saldo de \$5.906.369 miles distribuido así:

DESCRIPCIÓN			SALDOS A CORTE DE VIGENCIA						VARIACIÓN
CÓDIGO CONTABLE	NAT	CONCEPTO	SALDO CTE 2022	SALDO NO CTE 2022	SALDO FINAL 2022	SALDO CTE 2021	SALDO NO CTE 2021	SALDO FINAL 2021	VALOR VARIACIÓN
1.2	Db	INVERSIONES E INSTRUMENTOS DERIVADOS	5,060,605	845,764	5,906,369	0	924,577	924,577	4,981,792
	Db	INVERSIONES DE ADMINISTRACIÓN DE LIQUIDEZ	5,060,605	845,764	5,906,369	0	924,577	924,577	4,981,792
1.2.23	Db	Inversiones de administración de liquidez a costo amortizado	5,060,605	0	5,060,605	0	0	0	5,060,605
1.2.24	Db	Inversiones de administración de liquidez al costo	0.00	924,577	924,577	0	924,577	924,577	0
1.2.80.42	Db	Deterioro: Inversiones de administración de liquidez al costo	0.00	-78,813	-78,813	0		0	-78,813

La variación por valor de \$4.981.792 obedece a la constitución de 1 CDT con el banco ITAU por valor de \$5.000.000 en diciembre de 2021 y al registro de intereses a la fecha.

RTVC reconoce las inversiones de las acciones ordinarias al costo, porque estas no cotizan en bolsa y la intención de RTVC no es negociarlas. Las inversiones como certificados de depósito a término (CDT) se reconocen al costo amortizado, debido a que son inversiones que RTVC mantiene hasta su vencimiento.

### 6.1. Inversiones de administración de liquidez

Esta cuenta a marzo 31 de 2022 se compone de los siguientes conceptos:

DESCRIPCIÓN			VALOR EN LIBROS - 2022			DETERIORO ACUMULADO				
CÓDIGO CONTABLE	NAT	CONCEPTO	SALDO CORRIENTE	SALDO NO CORRIENTE	SALDO FINAL	SALDO INICIAL	(+) DETERIORO APLICADO EN LA VIGENCIA	(-) REVERSIÓN DE DETERIORO EN LA VIGENCIA	SALDO FINAL	% DETER.
	Db	INVERSIONES DE ADMINISTRACIÓN DE LIQUIDEZ	5,060,605	924,577	5,985,182	0	(78,813)	0	(78,813)	(1,32)
1.2.23	Db	Inversiones de administración de liquidez a costo amortizado	5,060,605	0	5,060,605	0	0	0	0	0
1.2.23.02	Db	Certificados de depósito a término (cdt)	5,060,605	0	5,060,605	0			0	0
1.2.24	Db	Inversiones de administración de liquidez al costo	0	924,577	924,577	0	(78,813)	0	(78,813)	(9)
1.2.24.13	Db	Acciones ordinarias	0	924,577	924,577	0	(78,813)	0	(78,813)	(9)

- Las inversiones de administración de liquidez a costo amortizado: Corresponden a la constitución de 1 CDT con el Banco Itaú por valor de \$5.000.000 miles, más los rendimientos causados hasta marzo 31 de 2022 por valor de \$60.605 miles, estas inversiones están representadas, así:

BANCO ITAU CORPABANCA S.A-DECEBAL 2021-2022								
BANCO ITAU	TASA FIJA NOMINA	FECHA CONSTITUCION	FECHA VENCIMIENTO	VALOR INICIAL CDTS EN MILES DE \$	Rendimientos proyectados (Sept 3/21 a mayo 5/22)	RENDIMIENTOS CAUSADOS A LA FECHA	RTE FTE PROYECTADA	VALOR FINAL CDT PROYECTADO PARA REDENCION
CDT \$5.000.000.000 a 150 días	4.1498	15/12/2021	14/05/2022	5,000,000	86,579	60,605	3,463	5,083,116
<b>VALOR TOTAL:::::</b>				<b>5,000,000</b>	<b>86,579</b>	<b>60,605</b>	<b>3,463</b>	<b>5,083,116</b>



- Las inversiones de administración de liquidez al costo: Corresponden a las acciones ordinarias registradas al costo en Servicios Postales Nacionales y en Colombia Telecomunicaciones por valor de \$924.577 miles, menos el deterioro registrado en diciembre de 2021 por un valor de \$78.813 miles.

El valor nominal de las inversiones de liquidez al costo de la acción en Servicios Postales Nacionales 4-72 disminuyó con respecto al valor inicialmente registrado, debido a la reforma de estatutos aprobada por la Asamblea de accionistas de Servicios Postales Nacionales 4-72 el 24 de febrero de 2021, en la que se autorizó el incremento del capital autorizado y la disminución del capital suscrito y pagado, por lo que el valor nominal de la acción disminuyó en \$24.608 miles, como lo refleja el nuevo título No .046 emitido a favor de RTVC, quedando el valor nominal de cada acción en \$924.566.977.80, por tal razón se opta por registrar como una pérdida en lugar de deterioro, dado que la variación del valor razonable obedece a la disminución del valor nominal por decisión de la Asamblea de Accionistas.

De acuerdo con lo anterior este grupo quedó compuesto según el siguiente detalle:

SECTOR DE LAS INVERSIONES	NOMBRE	No. CUOTAS	VALOR NOMINAL (en pesos \$)	VALOR APORTES (en miles de \$)
EMPRESAS INDUSTRIALES Y COMERCIALES DEL ESTADO	SERVICIOS POSTALES NACIONALES SA	1	924,566,978	924,567
EMPRESAS PRIVADAS	COLOMBIA DE TELECOMUNICACIONES SA	10,000	1	10
<b>TOTALES</b>		<b>10,001</b>	<b>924,566,979</b>	<b>924,577</b>

## NOTA 7. CUENTAS POR COBRAR

### Composición

Las cuentas por cobrar se miden de acuerdo con lo establecido en las políticas contables de RTVC al costo de transacción y se realiza cálculo de deterioro una vez al año. Este grupo refleja un saldo a marzo 31 de 2022 por valor de \$5.963.009 miles, así:

DESCRIPCIÓN			SALDOS A CORTE DE VIGENCIA					VALOR VARIACIÓN	
CÓDIGO CONTABLE	NAT	CONCEPTO	SALDO CTE 2022	SALDO NO CTE 2022	SALDO FINAL 2022	SALDO CTE 2021	SALDO NO CTE 2021	SALDO FINAL 2021	
1.3	Db	CUENTAS POR COBRAR	5,228,296	734,713	5,963,009	16,502,604	806,268	17,308,872	-11,345,863
1.3.17	Db	Prestación de servicios	4,625,818	0	4,625,818	2,759,607	0	2,759,607	1,866,211
1.3.37	Db	Transferencias por cobrar	0	211,862	211,862	13,264,971	211,862	13,476,833	-13,264,971
1.3.84	Db	Otras cuentas por cobrar	602,478	401,283	1,003,761	478,026	401,614	879,640	124,121
1.3.85	Db	Cuentas por cobrar de difícil recaudo	0	10,435,587	10,435,587	-0	10,514,767	10,514,767	-79,180
1.3.86	Db	Deterioro acumulado de cuentas por cobrar (cr)	0	-10,314,019	-10,314,019	-0	-10,321,975	-10,321,975	7,956
1.3.86.02	Db	Deterioro: Prestación de servicios	0	-10,314,019	-10,314,019	-0	-10,321,975	-10,321,975	7,956

La principal variación se observa en transferencias por cobrar por valor de -\$13.264.971, dado que en el año anterior se tenía resoluciones de FUTIC registradas mediante acto administrativos, las cuales fueron trasferidas en el transcurso del segundo bimestre de 2021.



Por otro lado, se presenta otra variación importante en la cuenta de prestación de servicios por valor de \$1.866.211 miles, esto principalmente obedece a la facturación durante el primer trimestre de 2022 de contratos de central de medios como: Defensoría del Pueblo contrato No: 1384-2021 por valor de \$2.662.637 miles, Min cultura Contrato No. 4351-2021 por valor de \$497.554 miles, entre otros.

Las cuentas por cobrar deudas de difícil recaudo están constituidas por un valor de \$10.435.587 miles; así mismo, se registra el deterioro de las cuentas por cobrar, por valor de -\$10.314.019 miles, siendo la cartera de difícil recaudo más representativa la correspondiente al cobro coactivo por concepto del aporte ordenado por la Ley 14 de 1991 a cargo de Colombia Telecomunicaciones, que se encuentra en controversia jurídica y cuyo valor inicial corresponde a \$10.302.202 miles.

RTVC cuenta con reglamento interno de cartera, Resolución 267 de 2017, el cual aplica para el cobro persuasivo, cobro jurídico y cobro coactivo, RTVC tiene jurisdicción coactiva únicamente para el cobro del aporte ordenado por la Ley 14 de 1991.

### 7.7. Prestación de servicios

Esta cuenta refleja un saldo a marzo 31 de 2022 de \$4.625.818 miles, correspondiente a cuentas por cobrar a clientes por prestación de servicios:

CODIGO CONTABLE	DESCRIPCIÓN	CORTE VIGENCIA 2022			DETERIORO ACUMULADO 2022				
		SALDO CORRIENTE	SALDO NO CORRIENTE	SALDO FINAL	SALDO INICIAL	(+) DETERIORO APLICADO EN LA VIGENCIA	(-) REVERSIÓN DE DETERIORO	SALDO FINAL	%
1.3.17	<b>PRESTACIÓN DE SERVICIOS</b>	<b>4,625,818</b>	<b>0</b>	<b>4,625,818</b>	<b>0.0</b>	<b>0.0</b>	<b>0.0</b>	<b>0.0</b>	<b>0.0</b>
1.3.17.10	Servicios de	4,625,818	0	4,625,818	0.0	0.0	0.0	0.0	0.0

Esta cuenta se detalla a continuación por unidad de negocio y de forma comparativa con respecto al año anterior:

CONCEPTO	MARZ.2022	MARZ.2021	VALOR VARIACION EN MILES DE \$	Variación %
<b>PRESTACIÓN DE SERVICIOS</b>	<b>4,625,818</b>	<b>2,759,607</b>	<b>1,866,211</b>	<b>67.63%</b>
SERVICIOS DE COMUNICACIONES	4,625,818	2,759,607	1,866,211	67.63%
Servicios Tv Centro Emision	1,789	0.0	1,789	100.00%
Servicios De Radio	27,460	98,192	-70,732	-72.03%
Servicios De Torres De Transmision	13,361	1,249,217	-1,235,856	-98.93%
Servicios Tv Señal Colombia	0	241,483	-241,483	-100.00%
Servicios Tv Señal Institucional	463,667	598,110	-134,443	-22.48%
Segmento Satelital	23,801	10,219	13,582	132.91%
Señal Memoria	0	318,236	-318,236	-100.00%
Central de medios	4,095,740	244,150	3,851,590	1577.55%



## 7.16. Transferencias por Cobrar

Esta cuenta refleja un saldo a marzo 31 de 2022 de \$211.862 miles, correspondiente a transferencias por cobrar así:

CÓDIGO CONTABLE	DESCRIPCIÓN CONCEPTO	CORTE VIGENCIA 2022		
		SALDO CORRIENTE	SALDO NO CORRIENTE	SALDO FINAL
<b>1.3.37</b>	<b>TRANSFERENCIAS POR COBRAR</b>	<b>0</b>	<b>211,862</b>	<b>211,862</b>
1.3.37.12	Otras transferencias	0	211,862	211,862
	Transferencias Operacion FUTIC	0	211,862	211,862

La partida que se refleja cómo no corriente por un valor de \$211.862 miles, se encuentra en trámite procesal, la transferencia correspondiente a la Resolución No. 1413 de 2014 de la ANTV para la “transmisión jornadas electorales”. RTVC presentó el recurso de reposición contra la Resolución No. 0173 del 18 de abril de 2015 donde se negaba el pago de la Resolución No. 1413 de 2014, radicado ante la ANTV No. 201500022376 del 3 de septiembre de 2015, en respuesta al recurso la ANTV profiere la Resolución No. 1182 de 21 de diciembre de 2015 donde ratifica su decisión de no pago de esta transferencia. Se presentó demanda de nulidad y restablecimiento del derecho por parte de RTVC ante el Tribunal Administrativo de Cundinamarca, que fue admitida el 18 de mayo de 2017. El proceso se encuentra desde el 16 de julio de 2018 en el despacho para proferir sentencia; el 5 de septiembre de 2019, se allegó al despacho la designación del agente liquidador de la ANTV, y el 7 de octubre siguiente, el Ministerio de Tecnologías de la Información y Comunicaciones – MINTIC confirió poder en calidad de sucesor procesal. El 22 de julio, el 19 de noviembre de 2020, el 20 de enero, el 16 de febrero y el 05 de abril de 2021, la apoderada de RTVC ha radicado solicitudes de impulso procesal, a lo cual el Tribunal respondió indicando que el proceso se encuentra en turno para proferir sentencia.

## 7.17. Otras cuentas por Cobrar

Esta cuenta refleja a marzo 31 de 2022 un saldo de \$1.003.761 miles correspondientes al siguiente detalle:

CODIGO CONTABLE	DESCRIPCIÓN CONCEPTO	CORTE VIGENCIA 2022		
		SALDO CORRIENTE	SALDO NO CORRIENTE	SALDO FINAL
<b>1.3.84</b>	<b>OTRAS CUENTAS POR COBRAR</b>	<b>602,478</b>	<b>401,283</b>	<b>1,003,761</b>
1.3.84.90	Otras cuentas por cobrar:	602,478	401,283	1,003,761
	Recup De Costos Y Gastos	13,469	0	13,469
	Incapacidades Por Cobrar	14,360	0	14,360
	Otros Deudores	574,649	401,283	975,932

En la subcuenta Otras cuentas por cobrar registrados en no corriente por valor de \$401.283 miles, se registró \$61.283 miles por cobrar al consorcio Consultel-Redcom, interventor de la AOM de la Red (Colombia Telecomunicación), por un pago no realizado a parques naturales oportunamente generando intereses por este valor, el cual debió sufragar el operador de la red en su oportunidad y cuya vigilancia no llevó a cabo el



contratista interventor, lo cual estaba dentro de sus obligaciones; Así mismo, en este rubro se registró una cuenta por cobrar en Junio de 2018 a nombre de La Mar Media Lab SAS por valor de \$340.000 miles, por corresponder a la no ejecución del contrato de coproducción No 1423/16, el cual tenía como objeto: Aunar esfuerzos para la realización de la serie “ANA PIRATA”. A dicha entidad se le instauró proceso judicial por incumplimiento de este, el cual se encuentra en primera instancia; dichos recursos fueron devueltos a la ANTV en junio de 2018 por corresponder a recursos transferidos de la resolución 002/16 y no ejecutados, es procedente indicar que, a la fecha, el proceso se encuentra a la espera de control de legalidad del acuerdo conciliatorio llegado en la audiencia inicial entre las partes.

### 7.18. Cuentas por cobrar de difícil recaudo

Esta cuenta refleja un saldo a marzo 31 de 2022 de \$10.435.587 miles correspondientes al siguiente detalle:

CODIGO CONTABLE	DESCRIPCIÓN CONCEPTO	CORTE VIGENCIA 2022			DETERIORO ACUMULADO 2022				
		SALDO CORRIENTE	SALDO NO CORRIENTE	SALDO FINAL	SALDO INICIAL	(+) DETERIORO APLICADO EN LA VIGENCIA	(-) REVERSIÓN DE DETERIORO EN LA VIGENCIA	SALDO FINAL	%
1.3.85	CUENTAS POR COBRAR DE DIFÍCIL RECAUDO	0	10,435,587	10,435,587	(10,314,019)	0	0	(10,314,019)	(98.8)
1.3.85.02	Prestación de servicios y Ley 14/91	0.0	10,435,587	10,435,587	(10,314,019)	0	0	(10,314,019)	(98.8)

La cartera que se encuentra en cobro jurídico o coactivo presenta un saldo de \$10.435.587 miles, siendo la mayor, el valor correspondiente a aportes de acuerdo con el artículo 21 de la Ley 14/91 cobrado a Colombia Telecomunicaciones por valor de \$10.302.202 miles representando el 98% del total de la cartera de difícil recaudo, dicho rubro está deteriorado al 100% y se encuentra en cobro coactivo. El valor de \$125.720 miles les corresponden a otros clientes por prestación de servicios que también se encuentran en cobro jurídico, por otro lado, \$7.665 miles se encuentran en deudas de difícil recaudo, los cuales no se han trasladado a la OAJ porque se realizaron compromisos de pago.

A continuación, se detalla el estado de los procesos de acuerdo con el informe suministrado por la Oficina Asesora Jurídica de RTVC:

1. Colombia Telecomunicaciones S.A: Facturas No. 282, 283, 284 por valor de \$10.302.202 miles. Los procesos de cobro coactivo de RTVC se encuentran suspendidos hasta tanto sea resuelto de fondo el proceso de Nulidad y Restablecimiento del Derecho 25000232400020110027303, interpuesto por Colombia Telecomunicaciones S.A. el cual se encuentra al Despacho desde el 02/10/2017, para sentencia de segunda instancia en el Consejo de Estado. El 02/02/2021 Se radicó solicitud de impulso procesal y se adjuntó precedente judicial. El 23/02/2021 El Consejo de Estado dio respuesta a la solicitud de impulso procesal indicando que “...las autoridades judiciales deberán proferir decisiones en el mismo orden en que hayan ingresado los expedientes al Despacho, sin que dicho orden pueda alterarse...En la actualidad en el Despacho se están proyectando las sentencias de los procesos que ingresaron para tal fin el primer trimestre del año 2016.”

2. Instituto Nacional de Vigilancia de Medicamentos: Factura No. 17390 por valor de \$67.574 miles. Acción Contractual 11001334305920210008700; El 16/03/2021 Se radicó la demanda, correspondiéndole el conocimiento al Juzgado 39 Administrativo de Bogotá. el 28/06/2021 Auto inadmite demanda y el 12/07/2021 se remitió subsanación a la demanda; 12/10/2021: Al despacho; 10/03/2022: Auto admite demanda 14/03/2022: Notificación del auto admisorio de la demanda.

3. Meiding G Y Asociados: Factura No. 11864 por valor de \$32 miles. Proceso ejecutivo 11001333603620190001700; El 24/11/2020 Se decretó el embargo y retención de los dineros que la sociedad ejecutada tenga en las cuentas de los bancos; Se está a la espera de los oficios. 01/06/2021: Despacho remitió oficios de embargo; 04/06/2021: Se remitieron oficios a todas las entidades financieras, 18/06/2021: Se remitió al despacho constancia de trámite de oficios y solicitud de información; 24/06/2021: Al despacho; 09/09/2021: Respuesta a solicitud de embargo; 22/02/2022: Auto que ordena seguir adelante con la ejecución y ordena remitir liquidación del crédito. 23/02/2022: Se remitió al despacho constancia de las reiteraciones realizadas a los bancos; 01/03/2022: Remite liquidación de intereses

4. Federación de Fútbol de Salón: Facturas No. 16024, 16057, 16056, 16115, 16127, 16234, 17237 por valor de \$13.046 miles. Proceso monitorio 11001418900372020064400; El 27/10/2020 Auto libra mandamiento ejecutivo y decreta medidas; 19/04/2021: Se radicó, vía correo electrónico oficios de embargo a todas las entidades bancarias; 08/06/2021: Solicitud información respuesta entidades bancarias; 11/08/2021: Reiteración solicitud de información; 08/11/2021: Notificación al demandado.

5. Asociación Colombiana de Periodistas Deportivos por valor de \$20.669 miles: Facturas 16823, 16917. por Proceso ejecutivo 11001400306720210129300; El 03/12/2020 Radicación de la demanda ejecutiva ante los juzgados administrativos, El 26/01/2021 Al despacho, El 21/05/2021 Auto remite por competencia a los Juzgados Civiles del Circuito de Bogotá. 04/06/2021: Al despacho por reparto en el Juzgado 25 Civil Circuito de Bogotá. 25/08/2021: Auto rechaza por competencia en razón a la cuantía, ordena remisión a reparto de Juzgados de Pequeñas Causas y Competencia Múltiple de Bogotá. 28/09/2021: Se remite vía correo electrónico a la oficina judicial; 19/10/2021: Al despacho por reparto Juzgado 67 Civil Municipal; 12/11/2020: Radicación de la demanda ejecutiva ante los juzgados administrativos; 19/04/2021: Auto niega mandamiento ejecutivo por no contar con la orden de prestación de servicios. Proceso Terminado (por falta de documental)– se vuelve a iniciar.

Factura: 17206 Proceso ejecutivo: 11001334306520210010200; El 12/11/2020 Radicación de la demanda ejecutiva ante los juzgados administrativos; El 19/04/2021 Auto niega mandamiento ejecutivo por no contar con la orden de prestación de servicios. Proceso Terminado (por falta de documental) – se vuelve a iniciar. Proceso ejecutivo: 11001334306520210010200; En 28/04/2021 Radicación de la demanda ejecutiva ante los juzgados administrativos (con la orden de servicios obtenida posterior). 12/07/2021: Al despacho. 28/07/2021: Auto requiere previo al estudio de la demanda. 10/08/2021: Respuesta requerimiento previo; 30/03/2022: Auto libra mandamiento de pago.

6. Cámara de Representantes por valor de \$16.083 miles: factura 10108. Proceso acción contractual 11001333603520130054900, 25/09/2020: Se profirió auto que niega la nulidad formulada por el apoderado de la parte accionada. 03/11/2020: Auto Niega concesión recurso apelación contra auto de 25 de septiembre 2020, por medio del cual se declaró no probada nulidad; 26/03/2021: El Juzgado entregó copias auténticas de la sentencia, junto con la constancia de ejecutoria. 06/04/2021: Se radica solicitud de pago. 27/05/2021:

Se remitió a la Cámara de Representantes documento con la liquidación de los intereses practicada por contabilidad. 09/07/2021: Cámara de Representantes notificó resolución que ordena el pago. 12/08/2021: Contabilidad reportó pago recibido. 26/08/2021: Contabilidad remitió paz y salvo. 31/08/2021: Se remitió al juzgado paz y salvo emitido por contabilidad; 12/01/2022: Al despacho.

7. Asociación Regional de Municipios de la Amazonía y de la Orinoquia: Facturas No. 11333, 11473, 11921, 12043, 12248 por valor de \$18.416 miles. Proceso ejecutivo 11001333603820180034500; El 26/10/2020 Auto que resuelve excepciones; El 03/12/2020 Al despacho; El 05/04/2021 Auto fija fecha para audiencia inicial para el 13/04/2021; El 13/04/2021 Se llevó a cabo audiencia inicial, en la que se surtió la etapa de conciliación, interrogatorio de partes y fijación del litigio; El 12/05/2021 Se llevó a cabo Audiencia de Instrucción y Juzgamiento, se escucharon los alegatos de conclusión de las partes; El 20/05/2021 Fallo de primera instancia a favor de RTVC. 08/06/2021: Fallo ejecutoriado. 12/07/2021: Remisión de la liquidación de los intereses. 12/08/2021: Al despacho. 31/01/2022: Remite expediente a la Oficina de Apoyo para la práctica de la liquidación del crédito.; 31/01/2022: Remite expediente a la Oficina de Apoyo para la práctica de la liquidación del crédito.

8. Ingeniería Cables y Media S.A.S. Facturas No. 15661, 15825, 15909, 15993, 16083, 16187, 16303, 16463, 16507 por valor de \$5.982 miles. Proceso ejecutivo 54001333300620180021600; El 12/03/2020 se realizó diligencia de notificación personal al demandad; El 04/09/2020 Se envió solicitud de impulso procesal; El 23/10/2020 Se reiteró solicitud de impulso procesal; El 12/01/2021: Se reiteró solicitud de impulso procesal; El 16/02/2021 Se reiteró solicitud de impulso procesal; El 24/03/2021 Se reiteró solicitud de impulso procesal; El 29/04/2021 Se reiteró solicitud de impulso procesal, 01/06/2021: Se reiteró solicitud de impulso procesal, 15/06/2021: Se realizó solicitud de acompañamiento preventivo a la Procuraduría – Regional Norte de Santander. 29/07/2021: Al despacho, 04/08/2021: Auto que ordena seguir adelante la ejecución y auto que decreta medidas cautelares. 15/09/2021: Se radicó memorial solicitando elaboración de oficios; 02/11/2021: Se reiteró solicitud de elaboración de oficios. 12/01/2022: Se reiteró solicitud de elaboración de oficios.

9. Letkom S.A.S. Facturas No. 763 y 803, por valor de \$5.070 Proceso ejecutivo 11001418903820210008600; El 01/12/2020 Radicadas en la OAJ para trámite de cobro jurídico; El 04/12/2020 Se solicitó aclaración; El 07/12/2020 La Coordinación de Contabilidad aclara la información; El 15/01/2021 Se realizó devolución de las facturas a la Coordinación de Contabilidad; El 27/01/2021 La Coordinación de Contabilidad remitió nuevamente las facturas con las constancias de entrega al destinatario; El 28/01/2021 Se hace devolución de las facturas por cuanto a la fecha no son exigibles de conformidad con lo señalado en la cláusula sexta del contrato 04 de 2018; El 23/02/2021 Coordinación de Contabilidad remitió nuevamente las facturas para su ejecución; El 10/03/2021 Teniendo en cuenta la inadmisión del proceso 11001418903820210008600, en contra del mismo deudor, se subsana la demanda y se adicionan estas facturas, para que sean ejecutadas dentro del mismo proceso judicial; El 19/05/2021 Se libra mandamiento de pago por los valores contenidos en las facturas 598, 643, 715 y por valor de la multa establecida en el contrato a título de sanción; así mismo se decretan medidas cautelares; El 21/05/2021 Se presenta recurso de reposición en contra del mandamiento de pago y del auto de medidas cautelares a fin de que se adicione al mandamiento de pago, los valores contenidos en las facturas 763 y 803 de 2020. 23/07/2021: Se libra mandamiento de pago en el cual quedan incluidas las facturas 598, 643, 715, 763 y 803 de 2020. El 23/07/2021: Decreto medidas cautelares. 24/08/2021: Solicitud de elaboración y entrega de oficios requeridos para materializar la orden de embargo decretada por el Juzgado. 25/08/2021: El juzgado indica que una vez elaborados, estos serían remitidos vía

correo electrónico al apoderado de RTVC. 27/08/2021: Se remite vía correo electrónico a la sociedad demandada, la notificación del auto que libró mandamiento de pago junto con el escrito de la demanda y de subsanación. 02/09/2021: Se remite al Juzgado de conocimiento, memorial con evidencia de la notificación realizada. 13/09/2021: Se solicita nuevamente la elaboración de los oficios de embargo ordenados en autos de mayo y julio Nota: Pendiente la validación de la notificación por parte del Juzgado de conocimiento para el cómputo de los términos establecidos para la contestación de la demanda o pago de la obligación. 26/10/2021: Se remitió memorial solicitando impulso procesal, el cómputo de los términos de notificación y contestación para que se dicte sentencia y se reiteró la solicitud de elaboración y entrega de oficios de las medidas cautelares que fueron decretadas. 18/10/2021: La sociedad Letkom efectuó a favor de RTVC el pago de \$6.705.851; 06/12/2021: La Coordinación de Contabilidad remitió correo adjuntando el memorando Radicado No:202105400044873 y con este, certificó el pago efectuado por la sociedad demandada; 09/12/2021: Se radico memorial solicitando la terminación del proceso por pago total de la obligación y el levantamiento de las medidas cautelares decretadas; 31/01/2022: El despacho acusa el recibo de la solicitud de terminación del proceso por pago total de la obligación y el levantamiento de las medidas cautelares decretadas. NOTA: Nos encontramos a la espera del auto que emita el Juzgado, para resolver la solicitud de terminación del proceso.

10. Excursiones Amistad SAS Factura No. 1764 por valor de \$34.415 miles, 17/11/2021: Radicada en la OAJ para cobro jurídico, a través del memorando No. 202105400042483. 02/12/2021: Mediante correo electrónico la Coordinación de Contabilidad, pone en conocimiento a la OAJ, un abono a la factura por valor de \$10.000.000. 03/12/2021: Se realizó cobro mediante abonado telefónico a Excursiones Amistad S.A.S. 06/12/2021: La OAJ solicitó mediante correo electrónico documento que acredite el abono realizado y solicita actualización del estado de la factura. 10/12/2021: Se allegó certificación del abono realizado a la factura y se actualiza el estado de la factura 11/01/2022: Se radica demanda virtual correspondiéndole al Juzgado 65 Civil Municipal de Bogotá. 15/02/2022: Se informa por parte de la Coordinación de Contabilidad que se realizó un abono por valor de \$34.415.5484. 15/02/2021: Se solicita estado de cuenta con el fin de conocer el estado de la factura y los intereses causados. 28/02/2022: Se recibe estado de cuenta de la factura por parte de la Coordinación de Contabilidad y se procederá al estudio de la reforma a la demanda ejecutiva; 08/03/2022: El despacho inadmite demanda y ordena subsanar; 15/03/2022: RTVC presenta subsanación de la demanda y modifica los hechos conforme los abonos realizados; 25/03/2021: mediante correo electrónico el despacho acusa recibo de la subsanación de la demanda.

#### **Deterioro acumulado de cuentas por cobrar:**

El cálculo de deterioro de valor de las cuentas por cobrar se realiza de acuerdo con lo contemplado en las políticas contables, estimaciones contables y manual de cartera de RTVC, en las cuales se establece que la entidad estimará los flujos de efectivo que reciba por cada una de las cuentas por cobrar, efectuándose un descuento de valor utilizando la tasa de captación para los CDT o TES, por cuanto es una tasa que representa el costo de oportunidad para RTVC.



## NOTA 10. PROPIEDADES, PLANTA Y EQUIPO

### Composición

Este grupo refleja a marzo 31 de 2022 un saldo \$ 281.174.627 miles, los hechos más relevantes de su manejo son los siguientes:

CÓDIGO CONTABLE	NAT	DESCRIPCIÓN CONCEPTO	SALDOS A CORTES DE VIGENCIA		VARIACIÓN
			2,022	2,021	VALOR VARIACIÓN
<b>1.6</b>	<b>Db</b>	<b>PROPIEDADES, PLANTA Y EQUIPO</b>	<b>281,174,627</b>	<b>283,382,651</b>	<b>-2,208,024</b>
1.6.05	Db	Terrenos	121,077,368	121,077,368	0
1.6.20	Db	Maquinaria, planta y equipo en montaje	113,038	2,390,799	-2,277,761
1.6.40	Db	Edificaciones	31,721,727	31,721,727	0
1.6.55	Db	Maquinaria y Equipo	40,922,453	39,314,261	1,608,192
1.6.65	Db	Muebles, enseres y equipo de oficina	2,988,569	2,236,270	752,299
1.6.70	Db	Equipo de comunicación computación	308,664,130	287,486,796	21,177,334
1.6.75	Db	Equipo de transporte, tacción y elevación	1,192,181	581,830	610,351
1.6.80	Db	Equipos de comedor, cocina, despensa y hotelería	137,361	94,350	43,011
1.6.85	Db	Depreciación acumulada de PPE (cr)	-211,830,641	-189,978,753	-21,851,888
1.6.95	Db	Deterioro acumulado de PPE (cr)	-13,811,559	-11,541,997	-2,269,562
1.6.85.01	Db	Depreciación: Edificaciones	-2,889,180	-2,255,678	-633,502
1.6.85.04	Db	Depreciación: Maquinaria y equipo	-23,374,885	-21,925,702	-1,449,183
1.6.85.06	Db	Depreciación: Muebles, enseres y equipo de oficina	-1,876,213	-1,620,183	-256,030
1.6.85.07	Db	Depreciación Equipo de comunicación computación	-183,176,168	-163,731,331	-19,444,837
1.6.85.08	Db	Depreciación Equipo de transporte, tacción y elevación	-437,483	-375,530	-61,953
1.6.85.09	Db	Depreciación Equipos de comedor, cocina, despensa y hotelería	-76,712	-70,329	-6,383
1.6.95.08	Db	Deterioro Maquinaria y equipo	-1,823,888	-1,586,631	-237,257
1.6.95.11	Db	Deterioro Equipo de comunicación y computación	-11,948,884	-9,916,579	-2,032,305
1.6.95.12	Db	Deterioro Equipo de transporte, tracción y elevación	-38,787	-38,787	0

La variación por valor de -\$2.208.024 miles, con respecto al mismo periodo del año anterior, es debido al registro de la depreciación de los activos fijos de los 12 meses transcurridos por el desgaste y uso de estos por un valor de \$29.748.028 miles, Así mismo se registró deterioro por valor de \$2.406.010 miles. Por otro lado, se realizó adquisición de activos por valor de \$26.881.464 miles para implementación de estaciones y nuevos estudios de radio de la red pública nacional, entre otros.

De acuerdo al instructivo 002 de 2015 de la CGN, los activos inmuebles de propiedad, planta y equipo se reconocieron en los saldos iniciales a valor de mercado, el cual permite reconocer como costo atribuido los avalúos realizados durante la transición al nuevo marco normativo, su medición posterior será el costo del activo menos depreciaciones y menos cualquier pérdida por deterioro, por lo cual se realizará la depreciación correspondiente y se evaluará al finalizar el periodo contable si estos activos presentan indicios de deterioro.

Los activos de RTVC se encuentran asegurados contra todo riesgo incluyendo los bienes recibidos en comodato, con la póliza No 25193 multirriesgo suscrita con Axa Colpatria Seguros S.A vigente hasta de octubre 6 de 2022.

## 10.1. Detalle saldos y movimientos PPE – Muebles

CONCEPTOS Y TRANSACCIONES	MAQUINARIA Y EQUIPO	EQUIPOS DE COMUNIC. Y COMPUTAC.	EQUIPOS DE TRANSPORTE, TRACCIÓN Y ELEVACIÓN	MUEBLES, ENSERES Y EQUIPO DE OFICINA	EQUIPOS DE COMEDOR, COCINA, DESPENSA Y HOTELERÍA	TOTAL
<b>SALDO INICIAL</b>	<b>40,987,992</b>	<b>308,994,164</b>	<b>1,192,181</b>	<b>2,988,279</b>	<b>137,361</b>	<b>354,299,977</b>
<b>+ ENTRADAS (DB):</b>	<b>31,269</b>	<b>250,242</b>	<b>0</b>	<b>290</b>	<b>0</b>	<b>281,801</b>
Adquisiciones en compras	31,269	250,242	0	290	0	281,801
Donaciones recibidas	0	0				0
<b>- SALIDAS (CR):</b>	<b>96,808</b>	<b>580,276</b>	<b>0</b>	<b>0</b>	<b>0</b>	<b>677,084</b>
Baja en cuentas	96,808	580,276	0	0	0	677,084
<b>= SUBTOTAL</b> (Saldo inicial + Entradas - Salidas)	<b>40,922,453</b>	<b>308,664,130</b>	<b>1,192,181</b>	<b>2,988,569</b>	<b>137,361</b>	<b>353,904,694</b>
<b>= SALDO FINAL</b> (Subtotal + Cambios)	<b>40,922,453</b>	<b>308,664,130</b>	<b>1,192,181</b>	<b>2,988,569</b>	<b>137,361</b>	<b>353,904,694</b>
<b>- DEPRECIACIÓN ACUMULADA (DA)</b>	<b>23,374,885</b>	<b>183,176,168</b>	<b>437,483</b>	<b>1,876,213</b>	<b>76,712</b>	<b>208,941,461</b>
Saldo inicial de la Depreciación acumulada	23,197,831	181,109,719	428,505	1,853,897	75,946	206,665,898
+ Depreciación aplicada vigencia actual	237,119	2,272,668	8,978	22,316	766	2,541,847
- Ajustes Depreciación acumulada	60,065	206,219		0	0	266,284
<b>- DETERIORO ACUMULADO DE PPE (DE)</b>	<b>1,823,888</b>	<b>11,948,884</b>	<b>38,787</b>	<b>0</b>	<b>0</b>	<b>13,811,559</b>
Saldo inicial del Deterioro acumulado	1,823,888	11,965,186	38,787	0	0	13,827,861
+ Deterioro aplicado vigencia actual	0	0				0
- Reversión de deterioro acumulado vigencia actual	0	16,302				16,302
<b>= VALOR EN LIBROS</b> (Saldo final - DA - DE)	<b>15,723,681</b>	<b>113,539,078</b>	<b>715,911</b>	<b>1,112,356</b>	<b>60,649</b>	<b>131,151,675</b>
% DEPRECIACIÓN ACUMULADA (seguimiento)	57	59	37	63	56	59
% DETERIORO ACUMULADO (seguimiento)	57	59	36	62	55	58
<b>CLASIFICACIONES DE PPE - MUEBLES</b>						
<b>USO O DESTINACIÓN</b>	<b>15,723,681</b>	<b>113,539,078</b>	<b>715,911</b>	<b>1,112,356</b>	<b>60,649</b>	<b>131,151,675</b>
+ En servicio	15,723,681	113,539,078	715,911	1,112,356	60,649	131,151,675

Dando cumplimiento al marco normativo, se incorporó en saldos iniciales (enero 1 de 2018), en Propiedad Planta y Equipo los bienes en comodato de la ANTV, MINTIC y FONTIC. En el 2019 FONTIC (hoy FUTIC) entrego a RTVC en propiedad estos bienes.

Es importante mencionar que los bienes muebles que RTVC tenía en comodato del convenio 017 de 2006 recibidos de la ANTV los cuales ya se encontraban incorporados en los activos de RTVC como comodatos y que además se venía depreciando de acuerdo con la norma internacional; fueron entregados oficialmente por parte de la ANTV EN LIQUIDACION como propiedad de RTVC, mediante acto jurídico firmado el 30 de diciembre de 2020. los valores históricos estaban representados en \$56.550.710 miles, menos los valores por bienes siniestrados por \$7.243.088 por lo tanto, pasaron de cuentas de comodato a cuentas de propiedad de RTVC por un valor de \$49.307.622 miles así:

- Maquinaria y Equipo \$10.258.152
- Equipos de Comunicación \$25.279.201
- Antenas \$13.770.269



Por lo tanto, a la fecha sólo se tienen bienes en comodato del MINTIC por valor de \$6.866.699 miles representados en los siguientes bienes inmuebles: Estación El Rosal, Paz del Rio, Uribia y Montezuma.

Así mismo, los bienes entregados en comodato por RTVC a la Presidencia de la República, fueron retirados de la Propiedad Planta y Equipo en saldos iniciales (enero 1 de 2018). Sin embargo, para el año 2019 se incorporan nuevamente a propiedad planta y equipo algunos bienes que fueron devueltos por la Presidencia por valor de \$51.890 miles.

Durante el 2021, se registró la adquisición de activos realizada mediante los contratos 1471/2020 de la UT EB SYSTEM y 1572/2021 con RODHE R. SCHWARZ COLOMBIA, para la apertura de estaciones de transmisión de radio e implementación de estudios de radio (Tambo, Arauquita, Puerto Leguizamo, Algeciras, Convención, Bojayá, San Jacinto, Fonseca, Mesetas, Lebrija, La Popa, San Vicente de Caguán, Montería, Bucaramanga, Manizales, Pasto, Villavicencio, Valledupar, Quibdó, Chaparral, Ituango, Convención, San Jacinto, Fonseca, San Andrés y Bogotá) por un valor de \$12.112.000 miles y \$9.562.557 miles, respectivamente, también se recibieron dos estaciones transmisoras (Arauquita y Florida) y 1 estudio de centro de emisión de radio (Florida) ofertados como ponderables en el proceso de suscripción de dicho contrato sin costo para RTVC, valorizado por el proveedor en \$3.480.000 miles; así mismo se registraron otros activos recibidos como ponderables ofertados en los contratos 1633/21, 1591/20, 1572/21, 1662/21, 1576/21 y contrato 1873/20(mobiliario para Bogotá MODERLINE), por valor de \$1.284.064 miles.

Por otro lado, Teniendo en cuenta el procedimiento establecido por la Resolución de RTVC No. 035 de 2009, por medio de la cual se modifica parcialmente la resolución 035 de 2006, por el cual se crea el comité de inventarios de Radio Televisión Nacional de Colombia e incluyen disposiciones relacionadas con la baja de bienes muebles de la entidad, las diferentes dependencias de la entidad remitieron a la Coordinación de Área de Servicios Generales, los conceptos técnicos sobre los bienes que se requiere dar de baja por causa de su estado actual, o que para la fecha ya cumplieron con su vida útil. en virtud de lo anterior, el Comité de Inventarios de RTVC, estudió la necesidad y conveniencia de dar de baja activos relacionados en los conceptos técnicos allegados por un total en libros de \$ 104.629 miles. y mediante la expedición de la resolución 0449 de 31 de diciembre de 2021 en su Artículo primero, se ordenó la baja y disposición de cuatrocientos cincuenta (450) bienes muebles de propiedad de Radio Televisión Nacional de Colombia -RTVC dado, que son bienes muebles que no se requieren para cumplir con la labor misional de la entidad, toda vez, que no están cumpliendo con función alguna por su desgaste, deterioro y obsolescencia.

## 10.2. Detalle saldos y movimientos PPE – Inmuebles

CONCEPTOS Y TRANSACCIONES	TERRENOS	EDIFICACIONES	TOTAL
<b>SALDO INICIAL</b>	121,077,368	31,721,727	152,799,095
+ ENTRADAS (DB):	0	0	0
= <b>SUBTOTAL</b> (Saldo inicial + Entradas - Salidas)	121,077,368	31,721,727	152,799,095
+ <b>CAMBIOS EN LA MEDICIÓN POSTERIOR</b>	0	0	0
= <b>SALDO FINAL</b> (Subtotal + Cambios)	121,077,368	31,721,727	152,799,095
- <b>DEPRECIACIÓN ACUMULADA (DA)</b>	0	2,889,180	2,889,180
Saldo inicial de la Depreciación acumulada		2,836,346	2,836,346
+ Depreciación aplicada vigencia actual		52,834	52,834
= <b>VALOR EN LIBROS</b> (Saldo final - DA - DE)	121,077,368	28,832,547	149,909,915
% DEPRECIACIÓN ACUMULADA (seguimiento)	0	9	2
% DETERIORO ACUMULADO (seguimiento)	0	9	2
<b>CLASIFICACIONES DE PPE - MUEBLES</b>			
<b>USO O DESTINACIÓN</b>	121,077,368	28,832,547	149,909,915
+ En servicio	121,077,368	28,832,547	149,909,915

RTVC ostenta la propiedad del predio de la Estación CAN que es la estación No. 1 de la Red Pública Nacional de Radio y Televisión en un 88% desde el año 2012 y el 12% restante es de propiedad de TEVEANDINA.

En diciembre 31 de 2020 se registraron donaciones por valor de \$542.699 miles, que corresponden al registro contable de 4 predios adjudicados a RTVC en diciembre 2 de 2020 por parte de la Agencia Nacional de Tierras, mediante Resolución No.8274 del 14 de noviembre de 2018, Resolución No. 8320 del 14 de noviembre de 2018, Resolución No. 22549 del 6 de noviembre de 2020, y Resolución No. 22548 del 6 de noviembre de 2020, de los cuales se encuentran dos en proceso de registro en instrumentos públicos. En estos actualmente funcionan las siguientes estaciones: Estación primaria Buenavista (Huila), Estación primaria Montería (Atlántico); Estación primaria Jurisdicciones (Santander) y la Estación Primaria Cerro Oriente (Santander).

Dado que dichas resoluciones no indicaban el valor por corresponder a terrenos baldíos, La coordinación Servicios Generales estimó el valor de estos predios tomando como referencia predios existentes propiedad de RTVC ubicados en la misma región, como se muestra a continuación:

NOMBRE DEL PREDIO	VR TERRENOS ESTACIONES DE RTVC EN HUILA( tomado com parametro para el cálculo)					PROMEDIO TERRENO M2			
ESTACION BUENAVISTA-GARZON HUILA	PLAC A	DESCRIPCION	COSTO	AREA	VR. M2	VR. TOTAL M2	VR. PROMEDI O M2	AREA B/VISTA	VR. TOTAL TERRENO
	166807	TERRENO CERRO NEIVA RESOLUCION 027	138,480,000	1,197	115,689				
	171798	TERRENO RURAL NATAGA HUILA EST. SECUNDARIA	40,000,000	10,000	4,000	126,638	42,213	2,902	122,510,969

ESTACION MONTERIA	VALOR TERRENOS ESTACIONES EN ATLANTICO (tomado como parámetro para el cálculo)					PROMEDIO TERRENO M2		AREA MONTERIA	VR. TOTAL TERRENO
	169402	TERRENO EL PIOJO	4,670,400	1,668	2,800	46,300	15,433		
	170264	TERRENO RURAL SABANAGRANDE - ATLANTICO - EST. PR	192,584,000	55,024	3,500				
	170263	TERRENO RURAL LAS TINAS - SN JUAN DE NEPOMUCENO-	40,000,000	1,000	40,000			1,987	30,666,033

ESTACIONES JURISDICCIONE S Y CERRO ORIENTE	VALOR TERRENOS ESTACIONES EN SANTANDER (tomado como parámetro para el cálculo)					PROMEDIO TERRENO M2		AREA JURISDICC IONES Y	VR. TOTAL TERRENO
	166794	TERRENO MUNICIPIO LEBRIJA - SANTANDER RESOLUCION	42,000,000	1,200	35,000	90,000	30,000		
	166796	TERRENO CHARTA SANTANDER RESOLUCION 019	28,800,000	1,600	18,000			1,441.70	43,251,000
	169755	TERRENO RURAL TASAJERO CUCUTA (NORTE DE SANTAN	370,000,000	10,000	37,000			1,441.70	43,251,000
<b>VALOR TOTAL TERRENOS</b>									<b>239,679,002</b>

VALOR EDIFICACIONES ESTACIONES DE RTVC ( tomado com parametro para el cálculo)								
EDIFICACION ESTACION B/VISTA GARZON HUILA	PLAC A	DESCRIPCION	COSTO	SUMA EDIFICACION		PROMEDIO EDIFICACION		
	166808	ESTACION CERRO NEIVA RESOLUCION 027	161,200,000	240,360,000		80,120,000		
	171803	EDIF RURAL TESALIA NATAGA HUILA EST. SECUNDARIA	61,800,000					
	172502	EDIFICACION ESTACION LA PLATA - HUILA SEGUN RESOL	17,360,000					

EDIFICACION MONTERIA	169403	ESTACION EL PIOJO	40,500,000	118,200,000	39,400,000
	170271	ESTACION RURAL LAS TINAS	25,500,000		
	ED166804	EDIFICACION ESTACION SABANAGRANDE	52,200,000		

EDIFICACIONES JURISDICCIONE S Y CERRO ORIENTE	166795	ESTACION LEBRIJA SANTANDER RESOLUCION 018	83,050,000	275,250,000	91,750,000
	166797	ESTACION CHARTA SANTANDER RESOLUCION 019	27,000,000		
	169756	ESTACION PRIMARIA TASAJERO- CUCUTA (NTE S/DER)	165,200,000		
<b>VALOR TOTAL EDIFICACIONES</b>					<b>303,020,000</b>

<b>TOTAL INGRESO INMUEBLES</b>					<b>542,699,002</b>
--------------------------------	--	--	--	--	--------------------

Mediante la Resolución No. 30337 con fecha 21 de diciembre de 2021, la Agencia Nacional de Tierras- ANT, adjudicó a RTVC el terreno baldío denominado "ESTACIÓN LA RUSIA", ubicado en el Municipio de Duitama, Departamento de Boyacá, identificado con el expediente No. EDP150238001017, por tratarse de un predio con esa condición de baldío, que sin embargo hace parte de la red pública nacional de la radio y la televisión por ser un terreno que utilizó Inravisión para instalar esta estación en su momento, el acto administrativo lo asigna con un valor cero (0). En este momento RTVC está en proceso de realizar el avalúo comercial del mismo para establecer el valor para su registro contable. Se recibió la notificación electrónica del acto administrativo el 22 de enero de 2022 mediante oficio con radicado No. 20224300019641 expedido con fecha 2022-01-19.



### 10.3. Estimaciones

El método de depreciación utilizado por la entidad es el de Línea Recta, para el cálculo de la depreciación se toma el 100% del valor del activo dividido en el número de días de vida útil del mismo, utilizando el sistema de información administrativo y financiero SEVEN donde se lleva el control y la cuantificación de cada activo.

- Los métodos de depreciación utilizados son: Depreciación por el método de línea recta
- Las vidas útiles o las tasas de depreciación utilizadas son las siguientes:

CUENTA	CONCEPTO	VIDA ÚTIL APLICADA
1640	EDIFICACIONES	50 a 75 años
1655	MAQUINARIA Y EQUIPO	10 a 20 años
1665	MUEBLES, ENSERES Y EQUIPOS DE OFICINA	10 a 15 años
1670	EQUIPOS DE COMUNICACIÓN Y COMPUTACIÓN	5 a 10 años
1675	EQUIPO DE TRANSPORTE, TRACCIÓN Y ELEVACIÓN	5 a 10 años
1680	EQUIPO DE COMEDOR, COCINA, DESPENSA Y	5 a 10 años

## NOTA 14. ACTIVOS INTANGIBLES

### Composición

Este grupo refleja un saldo neto a marzo 31 de 2022 de \$5.188.305 miles representado así:

DESCRIPCIÓN		DESCRIPCIÓN	SALDOS A CORTES DE VIGENCIA		VARIACIÓN
CÓDIGO CONTABLE	NAT	CONCEPTO	2022	2021	VALOR VARIACIÓN
	Db	<b>ACTIVOS INTANGIBLES</b>	<b>5,188,305</b>	<b>2,756,951</b>	<b>2,431,354</b>
1.9.70.08	Db	Softwares	1,247,285	768,385	478,900
1.9.70.10	Db	Activos intangibles en fase de desarrollo	4,678,658	2,165,812	2,512,846
1.9.75	Db	Amortización acumulada de activos intangibles (cr)	-737,638	-177,246	-560,392

Este grupo presenta una variación por valor de \$2.431.354, obedece principalmente al registro de los pagos durante el último año en desarrollo del contrato No.2039/20 para la implementación del sistema integrado de información – ORACLE por valor de \$2.512.846 miles, entre otros.

## 14.1. Detalle saldos y movimientos

A continuación, se presenta los movimientos de intangibles a marzo 31 de 2022:

CONCEPTOS Y TRANSACCIONES	SOFTWARES	EN FASE DE DESARROLLO	TOTAL
<b>SALDO INICIAL</b>	<b>768,385</b>	<b>2,165,812</b>	<b>2,934,197</b>
<b>+ ENTRADAS (DB):</b>	<b>478,899</b>	<b>2,512,846</b>	<b>2,991,746</b>
Adquisiciones en compras-en fase de desarrollo	0	2,512,846	2,512,846
Sistema de información Integrado en implementación-ORACLE	0	2,512,846	2,512,846
Software o base de datos desarrollados localmente	478,900	0	478,900
Desarrollo de Software en RTVC (aplicativos)	478,900	0	478,900
<b>= SUBTOTAL(Saldo inicial + Entradas - Salidas)</b>	<b>1,247,285</b>	<b>4,678,658</b>	<b>5,925,943</b>
<b>= SALDO FINAL(Subtotal + Cambios)</b>	<b>1,247,285</b>	<b>4,678,658</b>	<b>5,925,944</b>
<b>- AMORTIZACIÓN ACUMULADA (AM)</b>	<b>737,638</b>	<b>0</b>	<b>737,638</b>
Saldo inicial de la AMORTIZACIÓN acumulada	177,246	0	177,246
+ Amortización aplicada vigencia actual	560,392	0	560,392
<b>= VALOR EN LIBROS(Saldo final - AM - DE)</b>	<b>509,647</b>	<b>4,678,658</b>	<b>5,188,305</b>
<b>% AMORTIZACIÓN ACUMULADA (seguimiento)</b>	<b>59</b>	<b>0</b>	<b>12</b>
<b>REVELACIONES ADICIONALES</b>			
<b>CLASIFICACIÓN SEGÚN SU VIDA ÚTIL</b>	<b>2.3</b>	<b>0</b>	<b>2.3</b>
+ Vida útil definida	2.3		2.3

## 14.2. Revelaciones adicionales

Los intangibles corresponden a 38 softwares o aplicativos desarrollados localmente por la fábrica de software de RTVC durante los años 2020 y 2021, con recursos, humanos y tecnológicos invertidos por RTVC, para ser utilizados por las áreas misionales y de soporte, con una vida útil estimada entre 1 y cinco años por un valor de \$1.215.284 miles.

- El método de amortización utilizado es: Método lineal de amortización.
- Las vidas útiles o las tasas de amortización utilizadas son de 1 a 5 años para activos con vida útil finita.

Así mismo, se registra como intangibles el valor de \$4.678.658 miles por anticipos realizados para la implementación del sistema integrado de información – ORACLE, el cual se comenzará a amortizar a partir del momento en que empiece su utilización.

A continuación, se detallan los softwares desarrollados informados por el área de T.I en miles de pesos:

Descripción	Tiempo de uso probable	Fecha de Entrega	Fecha de Vigencia	Valor incorporado en miles de \$
Portal web publicado en senalcolombia.tv que ofrece contenidos educativos y culturales.	3 años	16/06/2020	16/06/2023	39,930
Portal web publicado en canalinstitucional.tv que ofrece contenido informativo.	3 años	12/10/2020	12/10/2023	66,813
Portal web publicado en proyecta.senalcolombia.tv con información de las iniciativas del canal público educativo y cultural de Colombia	3 años	1/12/2020	1/12/2023	32,964
Plataforma para la gestión de convocatorias de co-producción que realiza Señal Colombia.	3 años	16/06/2020	16/06/2023	68,288
Portal web publicado en radionacional.co que ofrece contenido informativo y cultural.	3 años	16/12/2020	16/12/2023	53,813
Aplicación para iOS y Android que ofrece contenido informativo y cultural.	1 años	15/01/2020	15/01/2021	66,813
Portal web publicado en radionica.rocks que ofrece contenido cultural, musical y juvenil.	1 años	27/11/2020	27/11/2021	53,813
Aplicación para iOS y Android que ofrece contenido cultural, musical y juvenil.	1 años	26/02/2020	26/02/2021	39,930
Portal web publicado en rtvcplay.co que ofrece contenidos audiovisuales para consumo bajo demanda o en vivo.	3 años	12/11/2020	12/11/2023	53,813
Aplicación para iOS y Android que ofrece contenidos audiovisuales para consumo bajo demanda o en vivo.	3 años	6/11/2020	6/11/2023	39,930
Portal web publicado en rtvc.gov.co con información de la entidad, ejercicios de participación, trámites y servicios.	1 años	23/03/2020	23/03/2021	79,268
Software para la catalogación del contenidos histórico de la TV y Radio pública.	3 años	30/08/2020	30/08/2023	53,813
Portal web publicado en senalmemoria.co con contenido histórico de la Radio y la TV pública.	3 años	21/02/2020	21/02/2023	65,385
Portal web publicado en intranet.rtv.gov.co con información y espacios para el apoyo a la realización de actividades en RTVC.	1 años	30/11/2020	30/11/2021	53,813

Descripción	Tiempo de uso probable	Fecha de Entrega	Fecha de Vigencia	Valor incorporado en miles de \$
Sitio para padres, sitio paralelo a mi señal donde se expondrán contenidos de información adaptadas a los tutores o guardianes	3 años	1/03/2021	28/02/2024	19,950
Rediseño home con la inclusión de un ABC del deporte que integrara todos los deportes que hacen parte de la programación deseñal	3 años	5/03/2021	4/03/2024	12,050
Actividad que se llevará a cabo en dos fases, la fase 1 consiste en una landing donde se presenta un iframe y un carrusel de capítulos de la	1 año	9/03/2021	8/03/2022	5,650
Sitio para el informativo RTVC noticias.	2 años	26/03/2021	25/03/2023	5,000
Actualización a KOHA Versión 16	1 año	3/03/2021	2/02/2022	13,800
Formulario de participación condicionado al registro donde se suben imágenes de los niños y sus abuelos.	1 año	31/03/2021	30/03/2022	5,650
Convocatoria mercadode coproducciónversión 2021	1 año	1/06/2021	31/05/2022	22,600
Micrositio que se alojaen el sitio web canalinstitucional donde se presenta t	1 año	3/06/2021	2/06/2022	27,000
Proyecto conjunto con el Ministerio de Educación y el Gobierno de Canadá para complementar el ciclo educativo de niños y jóvenes a	1 año	28/07/2021	27/07/2022	22,600
Diseño y restructuración de este micrositio, que abarcará la información de Festival y la oferta de Podcast 2021.	2 años	22/07/2021	21/07/2023	22,600
Micrositio tipo Webdoc con protagonismo de contenido audiovisual, artículos editoriales y galerías fotográficas	2 años	12/08/2021	11/08/2023	22,600
Formulario de participación para profesores para conocer si han usado el programa para sus clases	2 años	2/08/2021	1/08/2023	22,600
Sitio enfocado a la problemática de drogas	2 años	13/09/2021	12/09/2023	22,600
Es la implementación de artículos acelerados para dispositivos móviles con el fin de mejorar velocidad de navegación e indexación en los	2 años	23/09/2021	22/09/2023	18,200
Proyecto especial convergente sobre historias de taxistas en Colombia. Complementa una serie de podcasty relatos audiovisuales con diversos	1 año	26/10/2021	25/10/2022	18,200
Implementación de artículos acelerados para dispositivos móviles con el fin de mejorar velocidad de navegación e indexación en los buscadores	1 año	1/10/2021	30/09/2022	13,800
Especial que hace un recorrido por contenido multimedia, priorizando algunos discursos relevantes de los mandatarios de Colombia en su	1 año	1/10/2021	30/09/2022	18,200
Sección de contenedores de podcast para mejorar la visualización de este tipo de contenidos	1 año	24/11/2021	23/11/2022	18,200
Crear un micrositio para el Concierto Radiónica 2021 que albergue los contenidos relacionados con este gran evento. Landing page que	1 año	3/11/2021	2/11/2022	18,200
Implementación de artículos acelerados para dispositivos móviles con el fin de mejorar velocidad de navegación e indexación en los buscadores	2 años	25/11/2021	24/11/2023	18,200
Estrecho del Magdalena, Represas de Betania y Quimbo, Neiva, Fortalecillas, Natagaima, Ambalema, Honda, La Dorada, Puerto	1 año	3/11/2021	2/11/2022	22,600
Se rediseña y da nueva funcionalidad a la intranet de Rediseño de la intranet. Interfaz visual más parecida a una intranet que a una página	2 años	2/12/2021	1/12/2023	22,600
Migración de la web a nuevo CMS. Se revisará si se mantiene el diseño actual y la modificación de secciones	3 años	17/12/2021	16/12/2024	35,800
Implementación de AMP para los sitios web enfocado a artículos, galerías, podcasty videos, y a Web Stories.	4 años	20/12/2021	19/12/2025	18,200
Se realiza la actualización de CMS de drupal 8 a 9	2 años	1/03/2022	28/02/2024	11,600
Rediseño home Señal Colombia	2 años	17/03/2022	16/03/2024	20,400
<b>GRAN TOTAL INTANGIBLES A LA FECHA:</b>				<b>1,247,284</b>

En el mes de febrero de 2021, se recibió del Fondo Único de las Tecnologías de la Información y las Comunicaciones-FUTIC transferencia y entrega material a título gratuito de los derechos a perpetuidad que sobre el archivo de material audiovisual que fuera propiedad de la extinta Comisión Nacional de Televisión-CNTV y que corresponde a 69 obras audiovisuales representadas en series, documentales, programas de televisión y archivo fílmico entre otras, que en su momento recibiera la CNTV de las programadoras que tenían concesión de espacios en los canales públicos Uno y A. El Área de Señal Memoria, realizó una actualización a valor presente de los avalúos técnicos con los que se entregaron dichas obras, realizados por expertos de la época, en mayo de 2021, que arrojó un valor de \$28.350.046 miles. Dado el recibo de estas obras a título gratuito, se revelan en las notas a los Estados 2021, por su carácter de bienes intangibles recibidos a perpetuidad, es decir con vida infinita para efectos del cálculo de su amortización, por un valor de cero pesos (\$0); sin embargo, se reconocerá en el ingreso a medida que se obtengan beneficios futuros de cualquiera de las obras recibidas.

## NOTA 16. OTROS DERECHOS Y GARANTÍAS

### Composición

Esta cuenta refleja un saldo a marzo 31 de 2022 de \$3.486.155 miles, representados en recursos controlados por RTVC que no han sido incluidos en otro grupo y de los cuales se espera obtener un potencial de servicio o beneficios económicos futuros. Su detalle es el siguiente:

DESCRIPCIÓN			SALDOS A CORTE DE VIGENCIA						VARIACIÓN
CÓDIGO CONTAB LE	NAT	CONCEPTO	SALDO CTE 2022	SALDO NO CTE 2022	SALDO FINAL 2022	SALDO CTE 2021	SALDO NO CTE 2021	SALDO FINAL 2021	VALOR VARIACIÓN
	Db	<b>OTROS DERECHOS Y GARANTÍAS</b>	<b>3,023,253</b>	<b>462,902</b>	<b>3,486,155</b>	<b>3,660,426</b>	<b>67,122</b>	<b>3,727,548</b>	<b>-241,393</b>
1.9.06	Db	Avances y anticipos entregados	455,417	0	455,417	1,160,232	0	1,160,232	-704,815
1.9.07	Db	Anticipos retenciones y saldos a favor por impuestos y contribuciones	1,093,614	0	1,093,614	1,306,891	0	1,306,891	-213,277
1.9.08	Db	Recursos entregados en administración	1,474,222	0	1,474,222	1,193,303	54,220	1,247,523	226,699
1.9.09	Db	Depósitos entregados en garantía	0	462,902	462,902	0	12,902	12,902	450,000

Este grupo presenta una variación de -\$241.393 miles, que corresponde a legalización de anticipos entregados en el último año al proveedor Moderline por concepto de (reparaciones locativas en la sede CAN) por valor de \$708.172 miles, así mismo, se registró en la cuenta de depósitos entregados en garantía el embargo y retención preventiva de la cuenta del Banco Colpatria, en atención al auto dictado el 14-10-21 por el Juzgado 22 Civil del Circuito de Bogotá ref. ejecutivo singular No. 11001310302220210002200, como resultado de la demanda interpuesta por Fresa Producciones Comunicaciones SAS por valor de \$450.000 miles..

## Generalidades

Los avances y anticipos entregados por valor de \$455.417 miles están representados en:

CONCEPTO	MARZ.2022	MARZ.2021	VALOR VARIACION EN MILES DE \$	Variación %
<b>AVANCES Y ANTICIPOS ENTREGADOS</b>	<b>455,417</b>	<b>1,160,232</b>	<b>-704,815</b>	<b>-60.75%</b>
Avances Para Gastos De Viaje	15,588	3,195	12,393	387.85%
Antic. Para Adq De Servicios	439,829	1,157,037	-717,208	-61.99%

Esta cuenta está representada en anticipos entregados a Soluciones de Audio y Video-SAVI (operador del contrato con el DAPRE) por un valor de \$394.811, entre otros.

A continuación, se detalla la cuenta de anticipos, retenciones y saldos a favor por valor de \$1.093.614 miles:

CONCEPTO	MARZ.2022	MARZ.2021	VALOR VARIACION EN MILES DE \$	Variación %
<b>ANTICIPOS, RETENCIONES Y SALDOS A FAVOR POR IMPUESTO</b>	<b>1,093,614</b>	<b>1,306,891</b>	<b>-213,277</b>	<b>-16.32%</b>
Anticipo De Impuesto Sobre La Renta	0	388,747	-388,747	-100.00%
Retención En La Fuente	194,239	230,673	-36,434	-15.79%
Autorretención Renta	278,033	315,633	-37,600	-11.91%
Saldo a Favor Impuesto sobre la Renta	415,991	0	415,991	100.00%
Saldo a Favor de Impuesto A Las Ventas	205,170	370,338	-165,168	-44.60%
Impuesto sobre las ventas retenido	54	0	54	100.00%
Impuesto de industria y comercio retenido	127	1,500	-1,373	-91.51%

A continuación, se detalla los recursos entregados en administración por valor de \$1.474.222:

CONCEPTO	MARZ.2022	MARZ.2021	VALOR VARIACION EN MILES DE \$	Variación %
<b>RECURSOS ENTREGADOS EN ADMINISTRACIÓN</b>	<b>1,474,222</b>	<b>1,247,523</b>	<b>226,699</b>	<b>18.17%</b>
ENCARGO FIDUCIARIO - FIDUCIA DE ADMINISTRACIÓN	1,474,222	1,247,523	226,699	18.17%
Fiducia En Admon	1,474,222	1,247,523	226,699	18.17%

La variación en los Recursos Entregados en Administración por un valor de \$226.699 miles, corresponde a la legalización de anticipos del encargo fiduciario con FIDUCOLDEX para el desarrollo de los proyectos y demás actividades de los canales de Señal Colombia, Canal Institucional y RTVC Play, estos son legalizados en un período inferior a un año.

A continuación, se detalla el saldo de la cuenta de depósitos entregados en garantía por valor de \$462.902:

CONCEPTO	MARZ.2022	MARZ.2021	VALOR VARIACION EN MILES DE \$	Variación %
<b>DEPÓSITOS ENTREGADOS EN GARANTÍA</b>	<b>462,902</b>	<b>12,902</b>	<b>450,000</b>	<b>3487.96%</b>
PARA BIENES	12,902	12,902	0	0.00%
Del Exterior	12,902	12,902	0	0.00%
DEPOSITOS JUDICIALES	450,000	0	450,000	100.00%
Depósitos Judiciales en Garantía por embargos	450,000	0	450,000	100.00%

l) Los depósitos entregados en garantía del exterior por valor de 12.902 miles, corresponde a un depósito entregado en garantía por el alquiler de un receptor satelital de marca propia de Eurovisión, que permite

recibir la señal para transmitir los diferentes eventos deportivos y culturales que se distribuyen por esta plataforma como las transmisiones del Vaticano y carrera ciclísticas como el Giro de Italia, este equipo se sigue utilizando mientras se requieran estas transmisiones, por lo que actualmente se sigue utilizando.

II) Depósito judicial en el Banco Agrario por valor de \$450.000 miles, correspondiente al embargo y retención preventiva de la cuenta del Banco Colpatría, en atención al auto dictado el 14-10-21 por el Juzgado 22 Civil del Circuito de Bogotá ref. ejecutivo singular No. 11001310302220210002200, como resultado de la demanda interpuesta por Fresa Producciones Comunicaciones SAS, por servicios prestados sin que existiera disponibilidad presupuestal que los amparara, pretenden que se reconozcan en desarrollo del contrato de prestación de servicios No. 1164-2019. Este caso presenta las siguientes situaciones: Demandante Fresa Producciones y Comunicaciones SAS, Demandado RTVC, Pretensiones \$251.057 miles, proceso que presenta embargo en las cuentas bancarias, por valor de la medida cautelar hasta por \$450.000 miles y que a la fecha se encuentra para decidir sobre recurso de reposición - mandamiento de pago y otros presentados por RTVC, debido a que al inicio el juez solo revisa los requisitos formales para librar los embargos.

Adicionalmente, y dado que el contrato 1164-2019 es un contrato misional que se rige por el derecho privado contenido en el manual de contratación de RTVC, la entidad interpuso demanda de controversias contractuales radicada en la oficina judicial de reparto (virtual) el 05 de abril de 2021, para dirimir las diferencias presentadas entre las partes dentro de la ejecución del contrato y con el cual se busca que se declare el incumplimiento por parte de Fresa Producciones y Comunicaciones SAS, proceso judicial que se encuentra en curso.

## NOTA 21. CUENTAS POR PAGAR

### Composición

Las cuentas por pagar reflejan a marzo 31 de 2022 un saldo de \$4.348.586 miles, corresponden al giro ordinario de la operación de la Entidad y su composición es la siguiente:

CÓDIGO CONTABLE	NAT	DESCRIPCIÓN CONCEPTO	SALDOS A CORTE DE VIGENCIA						VARIACIÓN
			SALDO CTE 2022	SALDO NO CTE 2021	SALDO FINAL 2022	SALDO CTE 2021	SALDO NO CTE 2021	SALDO FINAL 2021	VALOR VARIACIÓN
2.4	Cr	<b>CUENTAS POR PAGAR</b>	<b>-4,325,747</b>	<b>-22,839</b>	<b>-4,348,586</b>	<b>-1,992,980</b>	<b>-37,989</b>	<b>-2,030,969</b>	<b>-2,317,618</b>
2.4.01	Cr	Adquisición de bienes y servicios nacionales	-3,064,145	0	-3,064,145	-253,981	0	-253,981	-2,810,164
2.4.07	Cr	Recursos a favor de terceros	-100,275	-22,839	-123,114	-150,103	-37,989	-188,092	64,978
2.4.24	Cr	Descuentos de nómina	-7,687	0	-7,687	-113,539	0	-113,539	105,851
2.4.36	Cr	Retención en la fuente e impuestos de timbre,	-1,038,798	0	-1,038,798	-694,098	0	-694,098	-344,700
2.4.40	Cr	Impuesto sobre la renta y complementarios	0	0	0	-538,912	0	-538,912	538,912
2.4.45	Cr	Impuesto al valor agregado IVA	-114,842	0	-114,842	-232,029	0	-232,029	117,187
2.4.90	Cr	Otras cuentas por pagar	0	0	0	-10,318	0	-10,318	10,318

Este grupo presenta una variación de \$2.317.618 miles, con respecto a la vigencia, que corresponde a cuentas por pagar causadas a final del mes de marzo, las cuales no se alcanzaron a pagar, su pago se realiza en el mes siguiente, entre las cuales se encuentra: Broad (Servicios de OAM del operador de la red pública) por valor de \$2.501.652 miles y KBT (interventor del operador de la red) por valor de \$488.691 miles), entre otros.



## 21.1. Revelaciones generales

### 21.1.1. Adquisición de bienes y servicios nacionales

Las cuentas por pagar de bienes y servicios presentan un saldo por valor de \$3.064.144 miles correspondiente cuentas radicadas y causadas finalizando el mes, las cuales son pagada en el mes siguiente, a continuación, se detalla su saldo por tercero a marzo de 2022.

CÓDIGO CONTABLE	DETALLE CONTABLE				DETALLES DE LA TRANSACCIÓN			
	PN / PJ	ID TER (sin DV)	TERCERO	VALOR EN LIBROS EN MILES DE PESOS	PLAZO	FECHA DE VENCIMIENTO (dd/mm/aaaa)	RESTRICCIONES	TASA DE INTERES (%)
2.4.01	<b>ADQUISICIÓN DE BIENES Y SERVICIOS NACIONALES</b>				<b>(3,064,144)</b>			<b>0.0</b>
2.4.01.01	<b>Bienes y servicios</b>				<b>(3,064,144)</b>			<b>0.0</b>
	PJ	900740734	BROAD TELECOM SA SUCURSAL COLOMBIA .	(2,500,652)	Menos de 3 meses	31/04/2022	Ninguna	0
	PJ	900319755	KBT SAS	(487,691)	Menos de 3 meses	31/04/2022	Ninguna	0
	PJ	900091695	PROYECTOS SEMANA S.A.	(21,246)	Menos de 3 meses	31/04/2022	Ninguna	0
	PJ	800052169	EDITORIAL AGUASCLARAS SA	(18,698)	Menos de 3 meses	31/04/2022	Ninguna	0
	PJ	891501783	GAMMA INGENIEROS SAS	(10,144)	Menos de 3 meses	31/04/2022	Ninguna	0
	PN	41594690	AMPARO PEREZ AZUERO	(6,528)	Menos de 3 meses	31/04/2022	Ninguna	0
	PJ	811006904	ESTRELLA GRUPO EMPRESARIAL S.A.	(4,902)	Menos de 3 meses	31/04/2022	Ninguna	0
	PJ	860354098	PRODUCCIONES WILLVIN S.A	(4,040)	Menos de 3 meses	31/04/2022	Ninguna	0
	PJ	900446126	M D E CONSULTING GROUP SAS	(3,073)	Menos de 3 meses	31/04/2022	Ninguna	0
	PJ	900283966	MULTIMEDIOS PLUS S.A.S. .	(2,955)	Menos de 3 meses	31/04/2022	Ninguna	0
	PJ	890502801	LA OPINION S.A	(2,225)	Menos de 3 meses	31/04/2022	Ninguna	0
	PJ	890937233	SOCIEDAD TELEVISION DE ANTIOQUIA LIMITADA	(1,322)	Menos de 3 meses	31/04/2022	Ninguna	0
	PN	13268370	ALIRIO ANTONIO MONSALVE MORENO	(540)	Menos de 3 meses	31/04/2022	Ninguna	0
	PJ	899999115	E.T.B. S.A. E.S.P.	(117)	Menos de 3 meses	31/04/2022	Ninguna	0
	PJ	900364710	SOFTWARE COLOMBIA SERVICIOS INFORMATICOS SAS	(12)	Menos de 3 meses	31/04/2022	Ninguna	0

### 21.1.5. Recursos a favor de terceros

Este ítem a marzo 31 de 2022 está compuesto por un valor de \$123.114 miles según el siguiente detalle:

	DETALLE CONTABLE				DETALLES DE LA TRANSACCIÓN			
	PN / PJ	ID TER (sin DV)	TERCERO	VALOR EN LIBROS	PLAZO	RESTRICCIONES	TASA DE INTERES (%)	
2.4.07	<b>RECURSOS A FAVOR DE TERCEROS</b>				<b>(123,114)</b>			<b>0.0</b>
2.4.07.04	<b>Ventas por cuenta de terceros</b>				<b>(20,906)</b>			<b>0.0</b>
	PJ	890480268	CORPORACION FESTIVAL INTERNACIONAL DE CINE DE CARTAGENA .	(17,439)	Entre 1 y 3 años	NINGUNA	0	
	PJ	900276409	BUENAVIDA FILMS SAS .	(857)	Entre 1 y 3 años	NINGUNA	0	
	PJ	900946090	PRECIOSA MEDIA SAS .	(2,610)	Entre 1 y 3 años	NINGUNA	0	
2.4.07.26	<b>Rendimientos financieros</b>				<b>(100,275)</b>			<b>0.0</b>
	PJ	800131648	FONDO UNICO DE TECNOLOGIAS DE LA INFORMACIÓN Y LAS	(100,275)	Menos de 3 meses	NINGUNA	0	
2.4.07.90	<b>Otros recursos a favor de terceros</b>				<b>(1,933)</b>			<b>0.0</b>
	PN	35325017	ALICIA LOPEZ RAMIREZ	(761)	Entre 1 y 3 años	NINGUNA	0	
	PN	19184920	ALVARO SANDOVAL	(600)	Entre 1 y 3 años	NINGUNA	0	
	PN	19059129	JAVIER SANDOVAL	(462)	Entre 1 y 3 años	NINGUNA	0	
	PJ	800178148	FIDUCIARIA COLOMBIANA DE COMERCIO EXTERIOR S.A. .	(83)	Menos de 3 meses	NINGUNA	0	
	PJ	901263627	UNION TEMPORAL ACT CII2	(24)	Entre 1 y 3 años	NINGUNA	0	
	PJ	901008766	SOLUCIONES ESTRUCTURALES Y CONSTRUCCIONES S.A.S. .	(3)	Entre 1 y 3 años	NINGUNA	0	
	PJ	800178148	FIDUCIARIA COLOMBIANA DE COMERCIO EXTERIOR S.A. .					

En esta cuenta se registran los ingresos recibidos para terceros por concepto de la participación de coproductores en venta de coproducciones, rendimientos financieros por reintegrar a FUTIC, así mismo se registraron el cobro de costas judiciales a favor de la extinta Inravisión, valores que se girarán al MINTIC.

### 21.1.7. Descuentos de nómina

Este ítem a marzo 31 de 2022 está compuesto por un valor de \$7.687 miles de acuerdo con el siguiente detalle:

		DETALLE CONTABLE			DETALLES DE LA TRANSACCIÓN			
		ID TER (sin DV)	TERCERO	VALOR EN LIBROS	PLAZO	FECHA DE VENCIMIENTO (dd/mm/aaaa)	RESTRICCIÓNES	TASA DE INTERÉS (%)
2.4.24	<b>DESCUENTOS DE NÓMINA</b>			(7,687)				
2.4.24.01	<b>Aportes a fondos pensionales</b>			(1,877)				
	PJ	900336004	ADMINISTRACION COLOMBIANA DE PENSIONES COLPENSIONES	(1,362)	Menos de 3 meses	30/04/2022	NINGUNA	0
	PJ	800253055	OLD MUTUAL FONDO DE PENSIONES OBLIGATORIAS MODERADO .	(354)	Menos de 3 meses	30/04/2022	NINGUNA	0
	PJ	800224808	PORVENIR	(121)	Menos de 3 meses	30/04/2022	NINGUNA	0
	PJ	800227940	COLFONDOS	(40)	Menos de 3 meses	30/04/2022	NINGUNA	0
					Menos de 3 meses	30/04/2022	NINGUNA	0
2.4.24.02	<b>Aportes a seguridad social en salud</b>			(1,330)				
	PJ	860066942	CAJA DE COMPENSACION FAMILIAR COMPENSAR .	(639)	Menos de 3 meses	30/04/2022	NINGUNA	0
	PJ	800251440	EPS SANITAS	(447)	Menos de 3 meses	30/04/2022	NINGUNA	0
	PJ	830113831	ALIANSA EPS .	(239)	Menos de 3 meses	30/04/2022	NINGUNA	0
	PJ	800130907	SALUD TOTAL	(5)	Menos de 3 meses	30/04/2022	NINGUNA	0
2.4.24.07	<b>Libranzas</b>			(4,480)				
	PJ	860015964	COOPERATIVA MINISTERIO DE COMUNICACIONES .	(4,480)	Menos de 3 meses	30/04/2022	NINGUNA	0

### 21.1.9. Impuestos, contribuciones y tasas:

Este ítem está representado en el impuesto sobre las ventas por pagar a marzo 31 de 2022 por un valor de \$114.842 miles.

## NOTA 22. BENEFICIOS A LOS EMPLEADOS

### Composición

Este grupo refleja un saldo a marzo 31 de 2022 de \$996.739 miles y se compone de los siguientes rubros:

DESCRIPCIÓN		SALDOS A CORTE DE VIGENCIA						VARIACIÓN	
CÓDIGO CONTABLE	NAT	CONCEPTO	SALDO CTE 2022	SALDO NO CTE 2022	SALDO FINAL 2022	SALDO CTE 2021	SALDO NO CTE 2021	SALDO FINAL 2021	VALOR VARIACIÓN
2.5	Cr	<b>BENEFICIOS A LOS EMPLEADOS</b>	(996,739)	0	(996,739)	(1,076,864)	0	(1,076,864)	80,124
2.5.11	Cr	Beneficios a los empleados a corto plazo	(996,739)	0	(996,739)	(1,076,864)	0	(1,076,864)	80,124
(*) Beneficios		<b>RESULTADO NETO DE LOS BENEFICIOS</b>	(996,739)	0	(996,739)	(1,076,864)	0	(1,076,864)	80,124
(-) Plan de Activos		A corto plazo	(996,739)	0	(996,739)	(1,076,864)	0	(1,076,864)	80,124

## Detalle de Beneficios y Plan de Activos

### 22.1. Beneficios a los empleados a corto plazo

A continuación, se presenta en detalle los beneficios a corto plazo a marzo 31 de 2022:

ID		DESCRIPCIÓN	SALDO
CÓDIGO CONTABLE	NAT	CONCEPTO	VALOR EN LIBROS
<b>2.5.11</b>	<b>Cr</b>	<b>BENEFICIOS A LOS EMPLEADOS A CORTO PLAZO</b>	<b>(996,739)</b>
2.5.11.04	Cr	Vacaciones	(420,995)
2.5.11.05	Cr	Prima de vacaciones	(256,169)
2.5.11.06	Cr	Prima de servicios	(157,352)
2.5.11.07	Cr	Prima de navidad	(122,953)
2.5.11.09	Cr	Bonificaciones	(39,270)

Los beneficios a empleados están representados en prestaciones sociales de los empleados de la planta de la entidad y adicionalmente, en la resolución No. 086 de 4 de mayo de 2020, se establece el Plan de incentivos para los funcionarios, con éste se “ Establece el sistema de estímulos, el cual estará conformado por el conjunto interrelacionado y coherente de políticas, planes, entidades, disposiciones legales y programas de bienestar e incentivos que interactúan con el propósito de elevar los niveles de eficiencia, satisfacción, desarrollo y bienestar de los empleados del Estado en el desempeño de su labor y de contribuir al cumplimiento efectivo de los resultados institucionales.

Para dar cumplimiento a lo establecido en la resolución anterior, se diseñaron los lineamientos del Plan de Incentivos y Estímulos de RTVC Sistema de Medios Públicos, el cual está orientado al desarrollo del talento humano y busca otorgar reconocimiento por el buen desempeño laboral y a su vez, propiciar una cultura de trabajo orientada hacia la calidad y productividad, bajo el esquema de “mayor compromiso con los objetivos de la empresa”; a partir de los logros individuales, y de equipos de trabajo, con éste se reconoce el aporte sobresaliente a cada uno de los miembros que participaron en la creación y ejecución de proyectos, innovaciones e iniciativas que favorecen al desarrollo y cumplimiento del Plan Estratégico Institucional de RTVC.

En la vigencia del año 2021, se realizaron 30 capacitaciones, de las establecidas en el Plan Anual de capacitación proyectado en el Plan Estratégico de Talento Humano.

PLAN DE CAPACITACIÓN 2021	
CAPACITACIONES EXTERNAS	
FRENTE ESTRATÉGICO	TEMÁTICA
<b>Análítica de Datos Big Data</b>	Gestión de métricas, analítica de datos y big data
	Análisis de redes sociales
<b>Contenido</b>	Gestión Documental y normatividad
	Diseño de contenidos para dispositivos móviles y diferentes plataformas
	Redacción con énfasis en escritura Creativa y para web
	Metodologías de Design thinking y conceptualización creativa
<b>Funcionales</b>	Contratación pública
	Gestión financiera
	Propiedad intelectual en la era digital
	Técnicas de auditoría para control interno
	Manejo de relaciones interpersonales y familiares enfatizando el trabajo en casa.
	Negociación
	Cultura Organizacional y comunicación Asertiva
Metodologías Ágiles	
<b>Mercadeo</b>	Estrategias de medios y pauta digitales
	SEO (search engine optimization)
<b>Normativas</b>	<b>Actualización MIPG</b> Temáticas: Gobernanza para la Paz, solución de conflictos, Derecho de acceso a la información, Gestión del Conocimiento, Creación de Valor público, Servicio al ciudadano, Conflicto de intereses basado en el trámite de los impedimentos y recusaciones de acuerdo con el artículo 12 de la Ley 1437 de 2011 y Gestión de riesgos
	<b>Seguridad y Salud en el trabajo</b> Temáticas: Actualización en Normatividad y reglamentación sobre COVID 19 Técnicas de Bioseguridad de acuerdo con normatividad vigente, Identificación y análisis de riesgos y peligros de seguridad y salud en el trabajo.
	<b>Plan de Lucha Anticorrupción</b> Temáticas: Rendición de Cuentas, Mecanismos para mejorar la atención al ciudadano, Mecanismos para la transparencia y acceso a la información, Lucha anticorrupción, Estrategias de participación ciudadana.
<b>Tecnología</b>	Google y sus aplicaciones
	Manejo de Redes IP
	Sistemas de Compresión y/o codificación H265
	COBIT
	Protección de datos personales (Ley 1581 de 2012) y registro de bases de datos
Ciberseguridad y defensa digital	
<b>ACTIVIDADES DE APRENDIZAJE ORGANIZACIONAL INTERNO</b>	
Las diferentes áreas, ya sean misionales o administrativas podrán convocar y ofrecer charlas temáticas del interés propio del área o de toda la Entidad. Estos deben ser comunicados a la Coordinación de Talento Humano con el fin de que se puedan tener en cuenta dentro del Plan de Capacitación Anual como actividades de aprendizaje organizacional interno.	
<b>OFERTADAS POR EL SECTOR PÚBLICO</b>	
RTVC participará en las actividades de capacitación y entrenamiento que ofrezca el DAFP y otras entidades del sector público, que sean de interés para la entidad. RTVC procurará que la temática del eje estratégico “normativos” pueda dictarse a través esta oferta.	

## 22.2. Beneficios y plan de activos para beneficios a los empleados a largo plazo

Actualmente en la Entidad no se tienen contemplados incentivos a largo plazo.

### 22.3. Beneficios y plan de activos por terminación del vínculo laboral o contractual (Nomina)

En la Entidad actualmente no se tienen contemplados gastos por terminación del vínculo laboral ya que la vinculación de los servidores públicos se da por libre nombramiento y remoción o por contrato laboral con aplicación de plazo presuntivo para el caso de los trabajadores oficiales.

### 22.4. Beneficios y plan de activos posempleo – pensiones y otros

En la Entidad actualmente no se tienen contemplados gastos por este concepto.

## NOTA 23. PROVISIONES

### Composición

A continuación, se refleja la composición de esta cuenta por valor de \$301.382 miles con corte a marzo 31 de 2022:

DESCRIPCIÓN			SALDOS A CORTE DE VIGENCIA						VARIACIÓN
CÓDIGO CONTABL E	NAT	CONCEPTO	SALDO CTE 2022	SALDO NO CTE 2022	SALDO FINAL 2022	SALDO CTE 2021	SALDO NO CTE 2021	SALDO FINAL 2021	VALOR VARIACIÓN
2.7	Cr	PROVISIONES	-301,382	0	-301,382	-269,000	0	-269,000	-32,382
2.7.01	Cr	Litigios y demandas	-301,382	0	-301,382	-269,000	0	-269,000	-32,382
2.7.90	Cr	Provisiones diversad	0	0	0	0	0	0.00	0.00

La variación obedece principalmente al incremento de la provisión en el mes de febrero de 2022 del proceso laboral del Sr Javier Mauricio Montero por valor de \$201.382 miles de acuerdo con la calificación de alto riesgo indicada por OAJ, por otro lado, en 2021 se disminuyó la provisión en \$169.000 miles, registrándose en ingresos por recuperaciones así: I) Nyl Electrónica SA por valor de \$100.000 miles, por cuanto el proceso fue terminado. II) Consultorías de Telecomunicaciones Ltda por valor de \$19 millones, debido a que el 30 de junio de 2021 el Juzgado 3 profirió sentencia de primera instancia y decretaron nulidad sin restablecimiento del derecho a favor de RTVC; por lo que se considera que el riesgo procesal ahora es bajo, la parte demandante ya no tendría posibilidad de realizar el cobro pretendido, entre otros.

La cuenta de Litigios y demanda refleja la provisión con base en el informe realizado por la Oficina Asesora Jurídica de la entidad, quienes analizan cada proceso, de acuerdo con las indicaciones de la Agencia Nacional de Defensa Jurídica del Estado y se reconocen las provisiones con base a la Resolución 353 de 2016 de la Agencia Nacional de Defensa Jurídica del Estado – ANDJE y se procede a realizar la provisión afectando la cuenta de gasto y provisión para contingencias-litigios.

## 23.1 Litigios y demandas

A continuación, se detalla esta cuenta:

	IDENTIFICACIÓN			VALOR EN LIBROS - CORTE 2022						DETALLES DE LA TRANSACCIÓN		
	PN / PJ	ID TER (sin DV)	TERCERO	INICIAL	ADICIONES (CR)	DISMINUCIONES (DB)	FINAL	CONCEPTO DE LA PROVISIÓN (resumen)	ESTIMACIÓN FECHA DE PAGO			
				SALDO INICIAL	INCREMENTO DE LA PROVISIÓN	AJUSTES POR CAMBIOS EN LA MEDICIÓN	DECREMENTOS DE LA PROVISIÓN	AJUSTES POR CAMBIOS EN LA MEDICIÓN	SALDOS NO UTILIZADOS REVERTIDOS O LIQUIDADOS	SALDO FINAL		
2.7.01	LITIGIOS Y DEMANDAS			269,000	201,382	0	169,000	0	0	301,382		
2.7.01.03	Administrativas			119,000	0	0	119,000	0	0	0		
	PJ	8E+08	CONSULTORIAS EN TELECOMUNICACIONES	19,000	0	0	19,000	0	0	0	Incumplimiento contractual, procesos en primera instancia	Entre 6 y 12 meses
	PJ	8E+08	NYL ELECTRONICA S.A. NYL	100,000	0	0	100,000	0	0	0	Incumplimiento contractual, procesos en primera instancia	Entre 6 y 12 meses
2.7.01.05	Laborales			150,000	201,382	0	50,000	0	0	301,382		
	PN	51735758	CLAUDIA ESPERANZA ZULETA ULLOA	40,000	0	0	0	0	0	40,000	Configuración contrato realidad	Entre 6 y 12 meses
	PN	79788876	JAVIER MAURICIO MONTERO CEPEDA	60,000	201,382	0	0	0	0	261,382	Configuración contrato realidad	Entre 6 y 12 meses
	PN	7168172	GERMAN RICARDO SIERRA VARGAS	50,000	0	0	50,000	0	0	0	Configuración contrato realidad	Menos de 3 meses
2.7.01.90	Otros litigios y de mandas			0	0	0	0	0	0	0		

## NOTA 24. OTROS PASIVOS

### Composición

Este grupo presenta un saldo de \$61.527.748 miles, con corte a marzo 31 de 2022 y su composición es la siguiente:

CÓDIGO CONTABLE	NAT	DESCRIPCIÓN	SALDOS A CORTE DE VIGENCIA						VARIACIÓN VALOR VARIACIÓN
			SALDO CTE 2022	SALDO NO CTE 2022	SALDO FINAL 2022	SALDO CTE 2021	SALDO NO CTE 2021	SALDO FINAL 2021	
	Cr	<b>OTROS PASIVOS</b>	<b>-61,527,748</b>	<b>0</b>	<b>-61,527,748</b>	<b>-186,841,549</b>	<b>-21,098</b>	<b>-186,862,647</b>	<b>125,334,899</b>
2.9.02	Cr	Recursos recibidos en administración	-401,113	0	-401,113	-174,384	0	-174,384	-226,729
2.9.10	Cr	Ingresos recibidos por anticipado	-21,404	0	-21,404	-58,850	-21,098	-79,948	58,544
2.9.90	Cr	Otros pasivos diferidos	-61,105,231	0	-61,105,231	-186,608,315	0	-186,608,315	125,503,084

La variación más representativa de otros pasivos corresponde a la cuenta 2990 otros pasivos diferidos por valor de \$125.503.084 miles, debido a que de enero hasta octubre de 2021, todas las transferencias de inversión como las de funcionamiento y operación fueron asignadas por el FUTIC inicialmente como transferencias condicionadas, por lo tanto, se registraron en el pasivo con la expedición del acto administrativo y se reconocieron en el ingreso a medida que se ejecutaba el gasto o se adquirían los activos, mientras que para el año en curso las transferencias para funcionamiento y operación fueron asignadas como transferencias corrientes, por lo cual RTVC registró en el ingreso el 100% de la resolución No. 006 de 2022 por un valor de \$140.418.000 miles.

La cuenta Otros pasivos diferidos a 31 de marzo de 2022, presentan un valor de \$61.105.231 miles, que corresponde al saldo de las transferencias de inversión pendientes por ejecutar, registradas en la cuenta 299002 Ingreso diferido por transferencias condicionadas, se amortizan a medida que se ejecuta el gasto o se adquiere el activo, dando cumplimiento a la Resolución No. 169 de octubre de 2020 expedida por la

Contaduría General de la Nación, que incorporó en el marco normativo para Entidades de Gobierno el procedimiento contable para el registro de los hechos económicos relacionados con los recursos que el FUTIC transfiere a los operadores públicos de televisión y RTVC.

#### 24.1. Desglose – Subcuentas otros

Esta cuenta está presenta los siguientes conceptos:

CÓDIGO CONTABLE	NAT	DESCRIPCIÓN CONCEPTO	SALDOS A CORTE DE VIGENCIA						VARIACIÓN
			SALDO CTE 2022	SALDO NO CTE 2022	SALDO FINAL 2022	SALDO CTE 2021	SALDO NO CTE 2021	SALDO FINAL 2021	VALOR VARIACIÓN
	Cr	OTROS PASIVOS	-61,105,231	0	-61,105,231	-186,608,315	0	-186,608,315	125,503,084
2.9.90.02	Cr	Ingresos diferidos por transferencias condicionadas	-61,105,231	0	-61,105,231	-186,608,315	0	-186,608,315	125,503,084
	Cr	Recurs Recib Futic Inversion	-61,105,231	0	-61,105,231	-61,696,725	0	-61,696,725	591,494
	Cr	Transferencias Futic Funcionamiento	0	0	0	-14,783,408	0	-14,783,408	14,783,408
	Cr	Transferencias Futic Operacion	0	0	0	-110,128,182	0	-110,128,182	110,128,182

A continuación, se presenta en detalle las resoluciones con los saldos de las transferencias de inversión asignadas por FUTIC marzo 31 de 2022:

TRANSFERENCIAS DE INVERSION FUTIC POR EJECUTAR	SALDO POR EJECUTAR FUTIC EN MILES DE \$
RESOL 059/22 IMPLEMENTACION TDT	-19,474,637
RESOL 059/22 AOM RED DIGITAL	-13,796,625
RESOLUC 044/22 EXT, DESCENT Y COBERT DE LA RADIO PÚBL NAC	-10,034,970
RESOL 059/22 PROYECTO INFORMATIVO	-3,385,437
RESOL 059/22 CONTENIDOS EDUCATIVOS	-3,247,636
RESOL 027/22 DAPRE 2022	-3,150,366
RESOL 027/22 SEÑAL MEMORIA (PAT HIST RAD TEL PÚBL NAC)	-2,552,601
RESOL 059/22 TRANS ESP Y NVOS CONT PRESIDENCIA REP	-877,835
RESOL 027/22 DESARROLLO Y ASEG AUDIENC DIG (MEDIOS CONVERGENTES)	-757,760
RESOL 027/22 LAS GESTAS EL TIEMPO (JUEGO DE KRONOS) 2022	-633,749
RESOL 059/22 TRANS E INF CALEND ELECT VIG 2.022	-623,274
RESOL 027/22 DOCUMENTAL DONACIÓN DE ÓRGANOS 2022	-567,246
RESOL 059/22 PRODUC AUDIOV LEYES DE LA REP	-392,480
RESOL 027/22 PROCURADURÍA GRL NAC	-301,830
RESOL 027/22 CONSEJO SUPERIOR DE LA JUDICATURA	-195,650
RESOL 027/22 REPORTAJE: "COL SE HACE GRANDE" O COMO LLEGUE A DENOM 2022	-191,291
RESOL 027/22 DOCUMENTAL GUERRA DE LOS MIL DÍAS 2022	-190,922
RESOL 027/22 CONTRALORÍA GRL REP.	-177,998
RESOL 027/22 FISCALIA GRL NAC	-90,578
RESOL 027/22 TRANSM ESP CELEB DÍA DE INDEP - DESF MILITAR	-75,515
RESOL 027/22 TRANSM ESP CELEB DÍA DEL EJERCITO BAT DE BOYACÁ	-36,254
RESOL 027/22 TRANSM ESP CAMINATA SOLID POR COL 2022	-21,099
<b>SUBTOTAL RESOLUCIONES 2022 POR EJECUTAR:</b>	<b>-60,775,753</b>
RESOL 069/21 PROYECTO PARA EL DESPLIEGUE DE LA TDT	-329,478
<b>SUBTOTAL RESOLUCIONES 2021 POR EJECUTAR FUTIC:</b>	<b>-329,478</b>
<b>TOTAL TRANSFERENCIAS POR EJECUTAR</b>	<b>-61,105,231</b>

## NOTA 25. ACTIVOS Y PASIVOS CONTINGENTES

### 25.1. Activos contingentes

La Oficina Asesora Jurídica de la entidad, analiza cada proceso, con base a la Resolución 353 de 2016 expedida por la Agencia Nacional de Defensa Jurídica del Estado – ANDJE y suministra al área contable la información para el respectivo registro contable.

CÓDIGO CONTABLE	NAT	DESCRIPCIÓN	SALDOS A CORTES DE		VARIACIÓN
		CONCEPTO	2022	2021	VALOR VARIACIÓN
	Db	<b>ACTIVOS CONTINGENTES</b>	<b>931,598</b>	<b>3,631,028</b>	<b>-2,699,430</b>
8.1.20	Db	Litigios y mecanismos alternativos de solución de conflictos	931,598	3,631,028	-2,699,430

En este rubro, se encuentran las pretensiones por demandas realizadas por RTVC, por valor de \$931.598 miles y su variación obedece principalmente a la eliminación de proceso de Nyl Electrónica SA, el cual fue terminado en 2021.

#### 25.1.1. Revelaciones generales de activos contingentes

DESCRIPCIÓN		CONCEPTO	CORTE 2022	CANTIDAD (Procesos o casos)
CÓDIGO CONTABLE	NAT		VALOR EN LIBROS	
	Db	<b>ACTIVOS CONTINGENTES</b>	<b>931,598</b>	<b>11</b>
<b>8.1.20</b>	<b>Db</b>	<b>Litigios y mecanismos alternativos de solución de conflictos</b>	<b>931,598</b>	<b>11</b>
8.1.20.01	Db	Cíviles	357,224	3
8.1.20.04	Db	Administrativas	574,374	8

A continuación, se presentan en detalle los activos contingentes a favor de la entidad:

Código único del proceso	Jurisdicción	Fecha de registro del proceso	Contraparte persona jurídica/natural	Valor Económico Inicial	Valor Económico Indexado	VALOR EN LIBROS CXC	SALDO FINAL EN LIBROS CTAS DE ORDEN	Hechos
250002341000 20160170300	CONTENCIOSO ADMINISTRATIVA	2017/07/06	900517646/AUTORIDAD NACIONAL DE TELEVISIÓN	211,862	253,717	211,862	41,854	LA ANTV DECLARA LA PÉRDIDA DE FUERZA EJECUTORIA DE LA RESOLUCIÓN A TRAVÉS DE LA CUAL SE OTORGAN RECURSOS A RTVC PARA LA TRANSMISIÓN DE
110013343059 20190022200	CONTENCIOSO ADMINISTRATIVA	2019/09/05	900656056/LA MAR MEDIA LAB S.A.S.	340,000	379,874	340,000	39,874	1. La demandada denominada en el contrato COPRODUCTOR y mi representada el día 23 de diciembre de 2016 celebraron el CONTRATO DE COPRODUCCIÓN No 1423-2016. 2. El objeto
110013336036 20190001700	CONTENCIOSO ADMINISTRATIVA	2019/09/05	830072150/MEIDIN G Y ASOCIADOS SAS	2,082	2,326	32	2,294	PRIMERO: RTVC y MEIDIN G ASOCIADOS S.A.S. celebraron, el 26 de julio de 2013, CONTRATO DE PRESTACIÓN DE SERVICIOS CMC3502013, con las siguientes
540013333006 20180021600	CONTENCIOSO ADMINISTRATIVA	2019/12/17	900763220/CABLE Y MEDIA SAS	5,982	6,743	5,982	761	La empresa demandada no ha cancelado los cánones de arrendamiento causados en virtud del contrato No. 012 de 2016, RTVC y la empresa INGENIERIA CABLES Y MEDIA S.A.S., cuyo
440013340003 20200001900	CONTENCIOSO ADMINISTRATIVA	2020/07/16	892115155/MUNICIPIO DE URIBIA - LA GUAJIRA	78,150	85,702	0	85,702	1.Radio Televisión Nacional de Colombia-RTVC, es una empresa Industrial y Comercial del Estado, cuyo objeto y actividades están previstas en la escritura pública No. 3138 del veintiocho
110014189037 20200064400	ORDINARIO CIVIL	2020/11/26	860052688/FEDERACION COLOMBIANA DE FUTBOL DE	13,976	15,288	13,046	2,242	RTVC le suministró los servicios de emisión en Señal Colombia, a la FEDERACIÓN COLOMBIANA DE FÚTBOL DE SALÓN, según orden de pauta No. 197, referente a los partidos
110014189038 20210086000	ORDINARIO CIVIL	2021/08/12	901197581/Lekom SAS	5,283	5,587	0	5,587	Primero: La sociedad comercial LETKOM SAS a través de su representante legal NADIA ALEXANDRA PEREZ GOMEZ y mi representada, suscribieron el 26 de noviembre de 2018, un
110013343061 20210026500	CONTENCIOSO ADMINISTRATIVA	2021/11/25	9003361156/EL ROBLE PRODUCCIONES SAS	34,780	36,199	0	36,199	El 09-10-2018 RTVC y EL ROBLE PRODUCCIONES S.A.S celebraron el contrato 1085-2018. El término de ejecución del contrato pactado fue hasta el 15 de diciembre de 2018, desde el
880013103001 20210008900	ORDINARIO CIVIL	2021/12/13	/INDETERMINADO INDETERMINADO	338,155	349,394	0	349,394	RADIO TELEVISIÓN NACIONAL DE COLOMBIA (RTVC) viene ejerciendo la calidad de poseedor del predio de 28680 Metros cuadrados de terreno, ubicado en el departamento Archipiélago
110013336035 20210010800	CONTENCIOSO ADMINISTRATIVA	2022/01/31	900115263/FRESA PRODUCCIONES Y	347,300	352,982	0	352,982	Primero: RTVC, a través de la Resolución No. 257 del 22 de julio de 2019, ordenó la apertura al proceso de Invitación Abierta No. 10 de 2019, con el propósito de que el proponente que resultase
110013343062 20220000400	CONTENCIOSO ADMINISTRATIVA	2022/03/14	860009578/SEGUROS DEL ESTADO S.A	14,708	14,708	0	14,708	El día 07 de octubre de 2020, se celebró el contrato de prestación de servicios No. 1312 de 2020; suscrito entre RTVC y VILLALÓN ENTRETENIMIENTO S.A.S., previa presentación de oferta y
<b>TOTAL:</b>				<b>1,392,278</b>	<b>1,502,520</b>	<b>570,922</b>	<b>931,598</b>	

## 25.2. Pasivos contingentes

Este rubro está compuesto por un valor de \$6.339.834 miles a marzo 31 de 2022.

CÓDIGO CONTABLE	NAT	DESCRIPCIÓN CONCEPTO	SALDOS A CORTES DE		VARIACIÓN VALOR VARIACIÓN
			2022	2021	
	Cr	<b>PASIVOS CONTINGENTES</b>	<b>-6,339,834</b>	<b>-4,125,526</b>	<b>-2,214,308</b>
9.1.20	Cr	Litigios y mecanismos alternativos de solución de conflictos	-6,339,834	-4,125,526	-2,214,308

### 25.2.1. Revelaciones generales de pasivos contingentes

CÓDIGO CONTABLE	NAT	DESCRIPCIÓN	CORTE 2022	CANTIDAD (Procesos o casos)
			VALOR EN LIBROS	
	Db	<b>PASIVOS CONTINGENTES</b>	<b>(6,339,834)</b>	<b>19</b>
<b>9.1.20</b>	<b>Db</b>	<b>Litigios y mecanismos alternativos de solución de conflictos</b>	<b>(6,339,834)</b>	<b>19</b>
9.1.20.01	Db	Civiles	-262,583	2
9.1.20.02	Db	Laborales	-1,857,298	8
9.1.20.04	Db	Administrativos	-4,219,953	9



A continuación, se relacionan en detalle los proceso en contra de la entidad:

Código único del proceso	Jurisdicción	Fecha de registro del proceso	Contraparte persona jurídica/natural	Valor Económico Inicial	Valor Económico Indexado	Valor Provisión Contable	SALDO FINAL CUENTAS DE ORDEN	Año estimado de la caso	Probabilidad de perder el caso	Hechos
200013105004 20160010300	ORDINARIO LABORAL	2016/02/15	77024973/JOSE TULLIO FONSECA LOPEZ	88,457	112,726	0	112,726	2022	REMOTA	1. EL DEMANDANTE SE VINCULÓ A LA ENTIDAD CON CONTRATO DE PRESTACIÓN DE SERVICIOS. 2. EL DEMANDANTE MANIFIESTA QUE SE CUMPLIERON LOS
110013336034 20150041000	CONTENCIOSO ADMINISTRATIVA	2017/01/27	8001136361/CONSULTORIAS EN	17,708	23,435	0	23,435	2022	REMOTA	ENTRE LAS PARTES SE SUSCRIBIÓ EL CONTRATO DE INTERVENTORIA NO. 009 DE 2009 CON EL FIN DE VERIFICAR EL CUMPLIMIENTO DEL CONTRATO DE AOM NO.
250002341000 20170103501	CONTENCIOSO ADMINISTRATIVA	2017/12/05	9999999189233/EMPRESA DE ENERGIA DE	318,575	380,736	0	380,736	2022	ALTA	1. MEDIANTE LA RESOLUCIÓN 346 DEL AÑO 2016, SE LIQUIDÓ OFICIALMENTE LAS OBLIGACIONES CORRESPONDIENTES A LA TRANSFERENCIA DE RECURSOS
110013105005 20170056100	ORDINARIO LABORAL	2017/12/14	51735758/CLAUDIA ESPERANZA ZULETA	40,000	47,778	40,000	7,778	2022	ALTA	1. LA PARTE DEMANDANTE FUE VINCULADA MEDIANTE CONTRATO DE PRESTACIÓN DE SERVICIOS, A LA ENTIDAD DEMANDADA, LA CUAL FUE
170012333000 20180005000	CONTENCIOSO ADMINISTRATIVA	2019/02/07	1038926295/ANA MARIA SINGUI	624,994	722,434	0	722,434	2022	REMOTA	QUE SE DECLARE SOLIDARIAMENTE Y ADMINISTRATIVAMENTE RESPONSABLE AL ICBF, UNIVERSIDAD DE CALDAS, MIN TECNOLOGÍAS, AL MINISTERIO DE CULTURA
050013333002 20190004800	CONTENCIOSO ADMINISTRATIVA	2019/04/02	33137932/BEXY MARIA NAVARRO DE	547,128	660,028	0	660,028	2023	REMOTA	LOS DEMANDANTES PRETENDEN SE ELIMINE DE LA PÁGINA WEB DEL NOTICIERO NOTICIAS UNO Y DE CUALQUIER OTRA PÁGINA WEB LA NOTA PUBLICAD EL 18 DE
050013333030 20190004800	CONTENCIOSO ADMINISTRATIVA	2019/05/07	90558437/Clinica de Especialistas del Poblaco	167,836	202,507	0	202,507	2023	REMOTA	El 18 de diciembre de 2016, Noticias Uno N TC S.A (Propietaria de Noticias Uno) en la emisión de las 9:00 p.m., publicó una nota denominada Concejal de Medellín denuncia cartel de Batas
050013333016 20180048100	CONTENCIOSO ADMINISTRATIVA	2019/05/20	71779719/DANIEL ANDRES CORREA	671,345	810,130	0	810,130	2023	REMOTA	EL DEMANDANTE PRETENDE SE ELIMINE DE LA PÁGINA WEB DEL NOTICIERO NOTIAS UNO Y DE CUALQUIER OTRA PÁGINA WEB LA NOTA PUBLICAD EL 18 DE
050013333015 20190008400	CONTENCIOSO ADMINISTRATIVA	2019/09/10	57428417/Lizbeth Vicent Pacheco	1,002,592	1,209,899	0	1,209,899	2023	REMOTA	El 18 de diciembre de 2016, Noticias Uno NTC S.A (Propietaria de Noticias Uno) en la emisión de las 9:00 p.m., publicó una nota denominada Concejal de Medellín denuncia cartel de Batas Blancas
110013105008 20190015500	ORDINARIO LABORAL	2019/11/01	12233647/PEDRO CENON CASTIBLANCO	414,058	500,000	0	500,000	2022	MEDIA	El demandante fue contratado desde el 19 de junio de 2005 para laborar en la red pública de radio y televisión de RTVC, Estación del Alto Boquerón, ubicada en Chipaque - Cundinamarca, a través de
110013105023 20190079800	ORDINARIO LABORAL	2020/02/19	79788876/JAVIER MAURICIO MONTERO	646,007	713,390	261,382	452,008	2022	ALTA	RTVC vinculó a JAVIER MAURICIO MONTERO CEPEDA mediante contratos de prestación de servicios, para desempeñar el cargo de contador de costos desde el 14 de junio de 2013 al 31 de
730013103004 20190013400	ORDINARIO CIVIL	2020/10/14	39749296/MARIA LIGIA RODRÍGUEZ	0	0	0	0	2023	REMOTA	1. La tía de mis poderdantes Sra. INES ROJAS LUNA, fue una maestra del folclor colombiano en el desaparecido municipio de Armero (Tolima), muy reconocida culturalmente a niv el nacional, quien
110013105032 20200035300	ORDINARIO LABORAL	2021/03/01	7168172/GERMAN RICARDO SIERRA	461,771	503,942	0	503,942	2022	MEDIA	1. RADIO TELEVISIÓN NACIONAL DE COLOMBIA- en adelante, RTVC, es una sociedad entre entidades públicas indirecta, del orden nacional (art. 1 escritura pública no. 3138 de 2004), y su
110013335015 20200002800	CONTENCIOSO ADMINISTRATIVA	2021/04/15	17163819/DAGOBERTO RAMIREZ CARDENAS	181,705	200,000	0	200,000	2023	REMOTA	1. El demandante laboró en el Instituto Nacional de Radio y Televisión, hasta el 30 de Abril 1993, Cuando fue notificada la resolución 0558 del 16 de Abril de 1993, donde le comunica la pensión la
110013105004 20200027900	ORDINARIO LABORAL	2021/06/08	63508479/ILEANA MARIUXI HERRERA	247,499	261,763	0	261,763	2023	MEDIA	La RADIO TELEVISIÓN NACIONAL DE COLOMBIA RTVC, vinculó a la señora ILEANA MARIUXI HERRERA SERNA, a través de las mal llamadas Órdenes y Contratos de Prestación
110013105028 20200038700	ORDINARIO LABORAL	2021/07/30	67007359/LIGIA EUGENIA GONZALEZ LOPEZ	0	0	0	0	2023	MEDIA	1.La demandante inició en septiembre del 2008, una relación laboral encubierta a través de múltiples contratos de prestación de servicios con RTVC. 2.Manifiesta la parte actora que en múltiples
110013336032 20210010700	CONTENCIOSO ADMINISTRATIVA	2021/09/03	79569444/RICARDO ANTONIO HERRERA	10,268	10,783	0	10,783	2023	BAJA	1. RADIO TELEVISIÓN NACIONAL DE COLOMBIA RTVC, ADELANTÓ UN PROCESO DE CONTRATACIÓN POR LA MODALIDAD DE SELECCIÓN ABREVIADA DE MENOR
110013105001 20190004500	ORDINARIO LABORAL	2021/10/19	1019057850/JUAN SEBASTIAN VILLATE	18,171	19,081	0	19,081	2023	REMOTA	El día 21 de diciembre de 2017 las partes demandante y demandadas suscribieron un contrato con un termino de duración comprendido entre el 10 de enero y el 5 de junio de 2018 bajo el nombre del
110013103022 20210002200	ORDINARIO CIVIL	2021/12/22	900115263/FRESA PRODUCCIONES Y	251,057	262,583	0	262,583	2023	REMOTA	El día 26 del mes de Agosto del año 2019, la sociedad demandante FRESA PRODUCCIONES Y COMUNICACIONES S.A.S y la sociedad demanda RADIO TELEVISIÓN NACIONAL DE
<b>TOTAL:</b>				<b>5,709,172</b>	<b>6,641,215</b>	<b>301,382</b>	<b>6,339,834</b>			

## 26. CUENTAS DE ORDEN

### 26.1. Cuentas de orden deudoras

La composición de las cuentas de orden deudoras con corte a marzo 31 de 2022 es el siguiente:

CÓDIGO CONTABLE	NAT	DESCRIPCIÓN CONCEPTO	SALDOS A CORTES DE		VARIACIÓN
			2022	2021	VALOR VARIACIÓN
<b>8</b>	<b>Db</b>	<b>CUENTAS DE ORDEN DEUDORAS</b>	<b>0</b>	<b>0</b>	<b>0</b>
81		ACTIVOS CONTINGENTES	931,598	3,631,028	-2,699,430
83	<b>Db</b>	<b>DEUDORAS DE CONTROL</b>	<b>33,300,472</b>	<b>18,759,170</b>	<b>14,541,302</b>
8.3.06	Db	Bienes entregados en custodia	96,734	76,694	20,040
8.3.15	Db	Bienes y derechos retirados	17,051	17,051	0
8.3.47	Db	Bienes entregados a terceros	236,625	236,625	0
8.3.61	Db	Responsabilidades en proceso	58,951	58,951	0
8.3.90	Db	Otras cuentas deudoras de control	32,891,111	18,369,849	14,521,262
89	<b>CR</b>	<b>DEUDORAS POR EL CONTRARA</b>	<b>-34,232,070</b>	<b>-22,390,198</b>	<b>-11,841,872</b>
8.9.05	CR	ACTIVOS CONTINGENTES POR CONTRA (CR)	-931,598	-3,631,028	2,699,430
8.9.15	CR	DEUDORAS DE CONTROL POR CONTRA (CR)	-33,300,472	-18,759,170	-14,541,302

En las cuentas deudoras de control se registra bienes en custodia, derechos retirados, bienes entregados a terceros, y en otras cuentas deudoras de control, se registran los contratos suscritos por prestación de servicios que se encuentran en ejecución con el propósito de revelar los futuros ingresos.

### 26.2. Cuentas de orden acreedoras

La composición de las cuentas de orden acreedoras con corte marzo 31 de 2022 es el siguiente:

CÓDIGO CONTABLE	NAT	DESCRIPCIÓN CONCEPTO	SALDOS A CORTES DE		VARIACIÓN
			2022	2021	VALOR VARIACIÓN
<b>9</b>	<b>CR</b>	<b>CUENTAS DE ORDEN ACREEDORAS</b>	<b>0</b>	<b>0</b>	<b>0</b>
91		PASIVOS CONTINGENTES	-6,339,834	-4,125,526	-2,214,308
9.1.20	CR	Otras Cuentas Acreedoras De Control	-6,339,834	-4,125,526	-2,214,308
93	<b>CR</b>	<b>ACREEDORAS DE CONTROL</b>	<b>-66,955,578</b>	<b>-108,237,731</b>	<b>41,282,153</b>
9.3.90	CR	Otras Cuentas Acreedoras De Control	-66,955,578	-108,237,731	41,282,153
99	<b>DB</b>	<b>ACREEDORAS POR CONTRA (DB)</b>	<b>73,295,412</b>	<b>112,363,257</b>	<b>-39,067,845</b>
9.9.05	DB	PASIVOS CONTINGENTES POR CONTRA (DB)	6,339,834	4,125,526	2,214,308
9.9.15	DB	ACREEDORAS DE CONTROL POR CONTRA (DB)	66,955,578	108,237,731	-41,282,153

En grupo de otras cuentas acreedoras de control, se registran los contratos suscritos de prestación de servicios y/o adquisición de activos que se encuentran en ejecución, con el propósito de revelar los futuros costos y/o gastos.

## NOTA 27. PATRIMONIO

### Composición

La cuenta de patrimonio refleja a marzo 31 de 2022 un saldo de \$430.226.200 miles y se encuentra representada por los siguientes ítems:

CÓDIGO CONTABLE	NAT	DESCRIPCIÓN CONCEPTO	SALDOS A CORTES DE VIGENCIA		VARIACIÓN
			2022	2021	VALOR VARIACIÓN
<b>3.1</b>	<b>Cr</b>	<b>PATRIMONIO DE LAS ENTIDADES DE GOBIERNO</b>	<b>-430,226,200</b>	<b>-307,602,113</b>	<b>-122,624,087</b>
3.1.05	Cr	Capital fiscal	-59,041,387	-59,041,387	0
3.1.07	Cr	Aportes sociales	-5,557,031	-5,557,031	0
3.1.09	Cr	Resultados de ejercicios anteriores	-233,325,929	-221,374,576	-11,951,353
3.1.10	Cr	Resultado del ejercicio	-125,124,186	-12,145,848	-112,978,338
3.1.14	Cr	Reservas	-7,177,667	-9,483,271	2,305,604

La variación más representativa en el grupo del patrimonio, es la cuenta de Resultado del ejercicio por valor de \$112.978.338, debido a que para el año 2022 se reconoció en el ingreso el 100% de la transferencia corriente para la operación y funcionamiento de RTVC asignada por la Resolución FUTIC 006 de 2022 por \$140.418.000 miles, de acuerdo con la expedición el 10 de noviembre de la Resolución 01824 de FUTIC que modificó la Resolución 006 para reconocer su naturaleza de transferencia corriente en cumplimiento de un mandato legal, por lo que la transferencia pasa al patrimonio de RTVC como recurso propio a través del reconocimiento del ingreso, Por otro lado, también se observa una variación en la cuenta resultados de ejercicios anteriores por un valor de \$11.951.353 miles, lo cual obedece al traslado de la utilidad año 2021 por valor de \$9.645.749 miles más el traslado del uso de las reservas ocasionales por valor de \$2.305.604 miles durante el 2021.

### 27.1. Capital fiscal

El capital fiscal fue constituido antes de la implementación del nuevo marco normativo NICSP por los traslados de la cuenta de Patrimonio Institucional Incorporado (código contable bajo el anterior marco normativo RCP:3255) a Capital Fiscal (código contable en RCP:3208 hoy NCISP:3105); por los registros contables de los bienes y derechos recibidos de Entidades de Gobierno para uso permanente y sin contraprestación con corte a diciembre 31 de 2017. Esta cuenta representa a la fecha un valor de \$59.041.387 miles.

### 27.2. Aportes sociales

Los aportes sociales de RTVC, de acuerdo con el Artículo 6° (Capital) del capítulo II Estatutos sociales están conformados de la siguiente manera:

Cifras en miles de \$					
APORTES SOCIALES	NIT	% PARTICIPACION	No. CUOTAS	VALOR NOMINAL	VALOR APORTES
TEVEANDINA	830,005,370	70%	35,000,000	111.140615	-3,889,922
MINTIC	899,999,053	30%	15,000,000	111.140615	-1,667,109
<b>TOTAL APORTES SOCIALES</b>		<b>100%</b>	<b>50,000,000</b>		<b>-5,557,031</b>



Mediante escritura No. 2116 de Julio 17 de 2020 de la Notaría 73 del Circuito de Bogotá D. C. Artículo 2°, se realizó la transferencia a título de restitución de las QUINCE MILLONES (15.000.000) de cuotas sociales de Patrimonio Autónomo de Remanentes - Par Apostal en liquidación a favor del Ministerio de Tecnologías de la Información y las Comunicaciones- MINTIC, identificado con el NIT. 899.999.053-1.

### 27.3. Resultados de ejercicios anteriores

Este rubro presenta a marzo 31 de 2022 un valor de \$233.325.929 miles. Que corresponde a los resultados generados en los años anteriores y al traslado de los saldos de la cuenta de Impactos por Transición al nuevo marco normativo por valor de \$234.431.675 miles, dando aplicación al instructivo No.001 de 2018 expedido por la CGN.

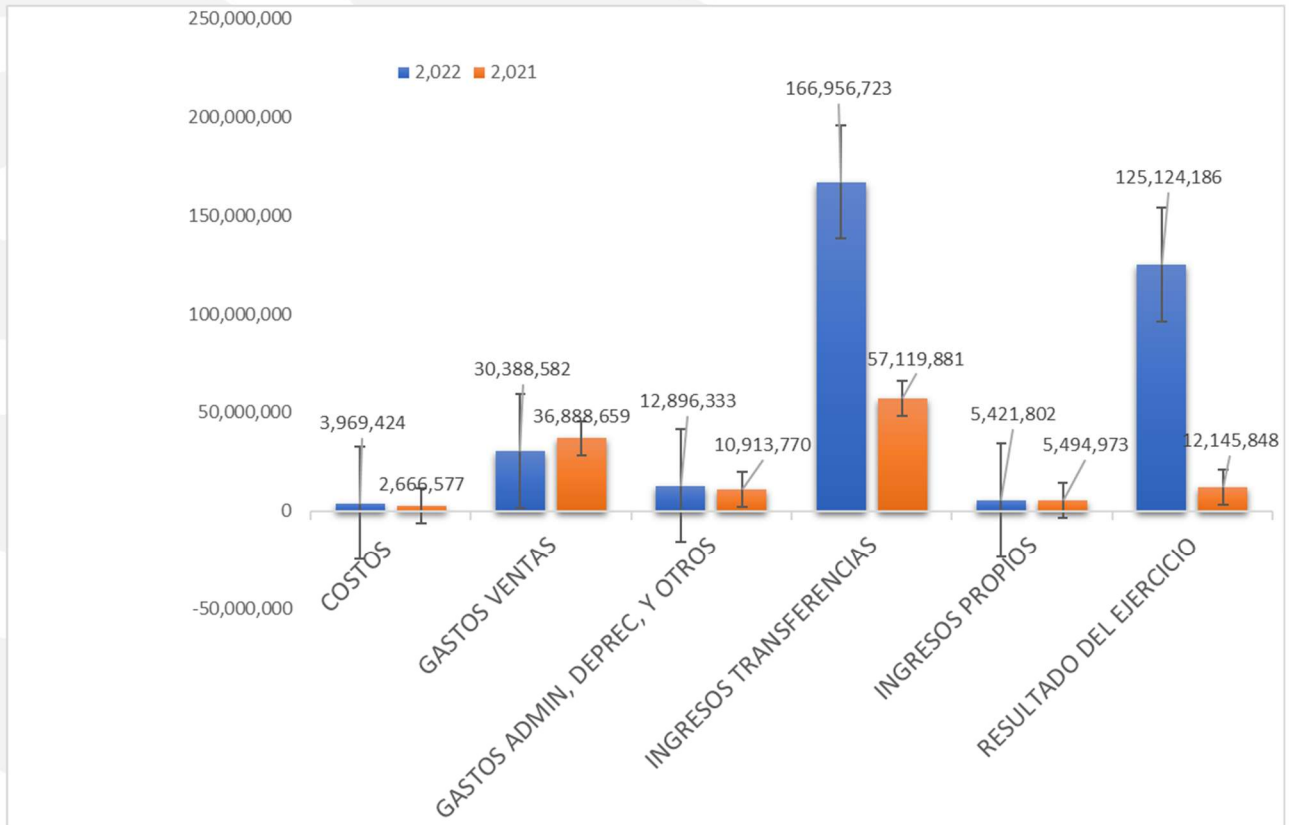
### 27.4. Reservas:

A continuación, se presenta el detalle de las reservas por valor de \$7.177.667 miles y su variación:

CÓDIGO CONTABLE	NAT	DESCRIPCIÓN CONCEPTO	SALDOS A CORTES DE		VARIACIÓN VALOR VARIACIÓN
			2,021	2,020	
<b>3.1.14</b>	<b>CR</b>	<b>RESERVAS</b>	<b>-7,177,667</b>	<b>-13,118,846</b>	<b>5,941,179</b>
<b>3.1.14.01</b>	<b>CR</b>	<b>RESERVAS DE LEY</b>	<b>-2,673,276</b>	<b>-2,673,276</b>	<b>0</b>
3.1.14.01	CR	Reserva Legal	-2,673,276	-2,673,276	0
<b>3.1.14.03</b>	<b>CR</b>	<b>RESERVAS OCASIONALES</b>	<b>-4,504,391</b>	<b>-10,445,570</b>	<b>5,941,179</b>
31140301		Proyecto Mejoramiento Archivo Audiovisual	-685,638	-685,638	0
31140303		Proyecto Mejora Estrategica Ambiente Digital	-1,739,853	-1,739,853	0
31140304		Transfer No Operacionales	-724,055	-724,055	0
31140305		Proyecto Adquisición Equipos, Fortalecimiento de Producción y Montaje Sistemas.de Información	-1,354,845	-7,296,024	5,941,179

Mediante acta No. 002/20 de la Junta de socios de RTVC, en reunión extraordinaria del 3 de agosto de 2020 se aprobó utilizar una parte de la reserva ocasional para la financiación del "Proyecto de adquisición de equipos, fortalecimiento de producción y montaje de sistema de información" por un valor hasta de \$8.606.000 miles por lo que se creó una cuenta contable a nivel auxiliar para el control del mismo. A diciembre 31 de 2021 se utilizaron \$7.251.155 miles, quedando un saldo e \$1.354.845 miles pendientes por utilizar, este saldo obedeció a la diferencia en cambio a favor de RTVC entre la tasa proyectada para los pagos de la compra de equipos contra la tasa realmente pagada, de acuerdo con el manejo óptimo para la oportunidad de los pagos por parte de la Tesorería de RTVC. Esta diferencia en cambio se presenta como efecto de la TRM promedio pagada frente a la proyectada inicialmente para el proyecto.

## ESTADO DE RESULTADOS ENERO 1 A MARZO 31 DE 2022- 2021:



### NOTA 28. INGRESOS

#### Composición

RTVC recibe ingresos de transacciones sin contraprestación e ingresos de transacciones con contraprestación y su saldo a marzo 31 de 2022 asciende a \$172.378.525 miles.

- El grupo de los ingresos está compuesto por los siguientes conceptos:

CÓDIGO CONTABLE	NAT	DESCRIPCIÓN CONCEPTO	SALDOS A CORTES DE		VARIACIÓN VALOR VARIACIÓN
			2022	2021	
<b>4</b>	<b>Cr</b>	<b>INGRESOS</b>	<b>-172,378,525</b>	<b>-62,614,854</b>	<b>-109,763,671</b>
4.3	Cr	Venta de servicios	-4,633,486	-4,806,056	172,570
4.4	Cr	Transferencias y subvenciones	-166,956,723	-57,119,881	-109,836,842
4.8	Cr	Otros ingresos	-788,316	-688,917	-99,399

## 28.1. Ingresos de transacciones sin contraprestación

Los ingresos de transacciones sin contraprestación a marzo 31 de 2022 presentan un saldo de \$166.956.723 miles.

CÓDIGO CONTABLE	NAT	DESCRIPCIÓN CONCEPTO	SALDOS A CORTES DE		VARIACIÓN
			2022	2021	VALOR VARIACIÓN
	Cr	INGRESOS DE TRANSACCIONES SIN CONTRAPRESTACIÓN	-166,956,723	-57,119,881	-109,836,842
4.4	Cr	TRANSFERENCIAS Y SUBVENCIONES	-166,956,723	-57,119,881	-109,836,842
4.4.28	Cr	Otras transferencias	-166,956,723	-57,119,881	-109,836,842

Esta cuenta refleja las transferencias sin contraprestación, que recibe RTVC de FUTIC para operación y funcionamiento de la entidad, y aportes de acuerdo con el artículo 21 de la Ley 14 de 1991 provenientes de las entidades públicas del nivel nacional descentralizados equivalentes al 7% de los presupuestos de publicidad ejecutados en la vigencia anterior, los cuales son destinados para la programación educativa y cultural del Canal Señal Colombia.

Este grupo presenta, una variación por valor de \$109.836.842 miles, que corresponde a transferencias de inversión y a transferencias funcionamiento y operación asignadas por el FUTIC en el 2021, inicialmente se registraron en la cuenta 299002 Ingreso diferido por transferencias y se reconocieron en el ingreso por transferencia entre enero y octubre de 2021, a medida que se ejecutaba el gasto o se adquiría el activo, dando cumplimiento a la Resolución No. 169 de octubre de 2020 expedida por la Contaduría General de la Nación, que incorporó en el marco normativo para Entidades de Gobierno el procedimiento contable para el registro de los hechos económicos relacionados con los recursos que el FUTIC, transfiere a los operadores públicos de televisión y RTVC; mientras que en el 2022 las transferencias de operación y funcionamiento fueron asignadas como corrientes, por lo tanto en enero del año en curso se registró 100% en el ingreso el valor de \$140.418.000 miles de acuerdo con la resolución 006 de 2022 expedida por FUTIC.

El Fondo Único de Tecnologías de la Información y las Comunicaciones- FUTIC expidió el pasado 10 de noviembre de 2021, la resolución número 01824, que modifica la Resolución FUTIC No. 00006 del 4 de enero de 2021 «Por medio de la cual se ordena una transferencia al operador público nacional de la Radio y la Televisión Públicas Radio Televisión Nacional de Colombia -RTVC Empresa Industrial y Comercial del Estado», de conformidad con el concepto expedido por el Ministerio de Hacienda, esta resolución No.01824 de 2021 suprime la aplicación de la reglamentación del MINTIC para el uso de los recursos del FUTIC contenida en las Resoluciones MINTIC 433 y 922 de 2020 del ámbito de aplicación de esta transferencia, asignada en cumplimiento del mandato legal contenido en la Ley 1978 de 2019, y deroga por lo tanto el artículo 2 de la misma, por lo que RTVC en noviembre 2021 procedió a registrar al ingreso la totalidad de la resolución 006 de 2021 de acuerdo con esta modificación.

Durante el año 2022 se han registrado en el ingreso resoluciones de FUTIC de la vigencia 2021 por valor de \$15.826.632 miles como transferencias de inversión y de la vigencia 2022 un valor de \$150.213.401 miles.

A continuación, se detallan las resoluciones recibidas de FUTIC y registradas durante la vigencia 2022 por un valor de \$166.40.033 miles así:

RESOLUCIONES FUTIC REGISTRADAS EN EL INGRESO DURANTE EL AÑO 2022	VALOR REGISTRADO 2022 EN MILES DE \$
RESOL 06/22 TRANSF CTE OPERACIÓN	-117,390,903
RESOL 06/22 TRANSF CTE FUNCIONAMIENTO	-23,027,097
RESOL 059/22 AOM RED DIGITAL	-6,146,933
RESOL 059/22 CONTENIDOS EDUCATIVOS	-289,146
RESOL 059/22 PROYECTO INFORMATIVO	-1,017,763
RESOL 027/22 SEÑAL MEMORIA (PAT HIST RAD TEL PÚB NAC)	-1,508,985
RESOL 059/22 TRANS E INF CALEND ELECT VIG 2.022	-68,330
RESOL 059/22 TRANS ESP Y NVOS CONT PRESIDENCIA REP	-122,165
RESOL 027/22 DAPRE 2022	-622,566
RESOL 027/22 CONTRALORÍA GRL REP.	-19,513
<b>SUBTOTAL RESOLUCIONES DE OPERACIÓN, FUNCIONAMIENTO Y DE INVERSION 2022</b>	<b>-150,213,401</b>
RESOL 069/21 IMPLEMENTC SIST INF RTVC	-61,084
RESOL 069/21 CONTENIDOS EDUCATIVOS	-60,337
RESOL 069/21 PROYECTO PARA EL DESPLIEGUE DE LA TDT	-15,153,919
RESOL 879/21 CONST/91 30 AÑOS Y CONMC BAT PIENTA/MARACAIBO Y DECLAR OROCUÉ PAT HIST Y CULT	-3,092
RESOL 1461/21 EL GENERAL EN SU LABERINTO	-548,200
<b>SUBTOTAL RESOLUCIONES DE INVERSION 2021</b>	<b>-15,826,632</b>
<b>TOTAL TRANSFERENCIAS FUTIC REGISTRADAS EN EL INGRESO DURANTE 2022:</b>	<b>-166,040,033</b>

## 28.2. Ingresos de transacciones con contraprestación

Los ingresos de transacciones con contraprestación se originan principalmente en la prestación de servicios de producción y programación de televisión, de radio, de alojamiento en la red pública de Radio y Televisión, segmento satelital y señal memoria, entre otros.

Los ingresos de transacciones con contraprestación a marzo 31 de 2022 presentan un valor de \$5.421.802 miles los cuales se detallan a continuación así:

CÓDIGO CONTABLE	NAT	DESCRIPCIÓN CONCEPTO	SALDOS A CORTES DE VIGENCIA		VARIACIÓN
			2022	2021	VALOR VARIACIÓN
	Cr	<b>INGRESOS DE TRANSACCIONES CON CONTRAPRESTACIÓN</b>	<b>-5,421,802</b>	<b>-5,494,973</b>	<b>73,171</b>
4.3	Cr	<b>Venta de servicios</b>	<b>-4,633,486</b>	<b>-4,806,056</b>	<b>172,570</b>
4.3.33	Cr	Servicios de comunicación	-4,883,891	-4,846,894	-36,997
4.3.95	Cr	Devoluciones, rebajas y descuentos en venta de servicios (db)	250,405	40,838	209,567
4.8	Cr	<b>Otros ingresos</b>	<b>-788,316</b>	<b>-688,917</b>	<b>-99,399</b>
4.8.02	Cr	Financieros	-365,982	-95,481	-270,501
4.8.06	Cr	Ajuste por diferencia en cambio	-271	-4,471	4,200
4.8.08	Cr	Ingresos diversos	-422,063	-588,965	166,902

- La variación en venta de servicios por valor de \$172.570 se debe principalmente a que en el primer trimestre del año anterior se realizó una mayor facturación a Canal trece por un valor de \$798.825 miles por digitalización y codificación emitidos por señal memoria, mientras que para 1er trimestre de 2022 se han facturado contratos de menor cuantía como: Defensoría del pueblo por valor de \$235.294 miles, Federación nacional de Departamentos por valor de \$127.903 miles e incrementos en algunos otros contratos como DAPRE, Min educación, entre otros.



A continuación, se detalla por unidad de negocios la venta de servicios por el año 2022 y 2021:

DETALLE	mar-22	mar-21	VALOR VARIACION EN MILES DE \$	Variación %
<b>VENTA DE SERVICIOS</b>	<b>4,633,486</b>	<b>4,806,056</b>	<b>-172,570</b>	<b>-4%</b>
SERVICIOS DE RADIO	35,375	261,372	-225,997	-86%
SERVICIOS TV CENTRO DE EMISION	3,305	1,336	1,969	147%
SERVICIOS TV CANAL INSTITUCIONAL	1,970,425	1,525,047	445,378	29%
SERVICIOS TV SEÑAL COLOMBIA	7,547	226,133	-218,586	-97%
OTROS SERVICIOS DE COMUNICACIONES	1,371,537	1,315,275	56,262	4%
CENTRAL DE MEDIOS	827,273	265,301	561,972	212%
SERVICIOS SEGMENTO SATELITAL	411,832	383,678	28,154	7%
SERVICIOS SEÑAL MEMORIA	6,192	827,914	-821,722	-99%

La variación más importante se ve reflejado en las ventas señal memoria con una disminución de -\$821.722, dado que en el año anterior se facturó a Canal trece servicios de codificación y digitalización de archivos por valor de -\$801.900 miles; por otro lado, hubo mayor facturación por central de medios por valor de \$561.972 miles, Así mismo se observa que otros servicios Canal Institucional representa una participación del 43% con respecto al total de las ventas y otros servicios con el 30%, este último ítem se debe especialmente a la facturación realizada a la Aeronáutica Civil por concepto de alojamiento en torres de acuerdo con el contrato 275 de 2022 por valor de \$1.045.746 miles, entre otros.

- En el grupo de otros ingresos se encuentran los financieros, los cuales corresponden a los rendimientos generados durante el año 2022 en CDTs, y en las cuentas de ahorros por recursos propios por un valor de \$365.982 miles, venta de derechos de explotación de material audiovisual por valor de \$162.999 miles, y descuentos por central de medios por valor de \$175.617 miles entre otros.

El rubro de otros ingresos diversos por valor de \$422.063 miles se detallan a continuación:

CONCEPTO	mar-22	mar-21	VALOR VARIACION EN MILES DE \$	Variación %
<b>INGRESOS DIVERSOS</b>	<b>-422,063</b>	<b>-588,967</b>	<b>166,904</b>	<b>-28.34%</b>
Recuperaciones	-30,664	0	-30,664	100.00%
Recuperacion Incapacidades	-673	-609	-64	10.56%
Recuperacion Servicio Telefonico	-23	-917	894	-97.43%
Recuperacion Gastos Admon	-13,942	-404,183	390,241	-96.55%
Indemnizaciones	-31,560	-12,168	-19,392	159.36%
Coproduccion	-6,585	0	-6,585	100.00%
Descuentos Financieros Central de Medios	-106,966	-36,212	-70,754	195.39%
Descuentos por Volumen Central de Medios	-68,651	-150,856	82,205	-54.49%
Derechos de explotación en material audiovisuales	-162,999	0	-162,999	100.00%
Dev Descuentos por Volumen	0	15,980	-15,980	-100.00%

## NOTA 29. GASTOS

### Composición

En cumplimiento de las normas técnicas contables públicas y dando cumplimiento a los principios de registro, medición y revelación, se procedió a registrar en las cuentas de actividad correspondientes, el valor de las erogaciones efectuadas con los recursos provenientes de las transferencias para funcionamiento y operación recibidas del FUTIC, así como los pagos realizados con transferencias LEY 14/91 y recursos propios. El aplicativo contable SEVEN, cuenta con centros de costo y proyecto, lo cual permite conocer el monto y aplicación de recursos en cada caso.

A continuación, se detalla el grupo de gastos a marzo 31 de 2022 por un valor de \$43.284.915 miles:

CÓDIGO CONTABLE	NAT	DESCRIPCIÓN CONCEPTO	SALDOS A CORTES DE VIGENCIA		VARIACIÓN
			2022	2021	VALOR VARIACIÓN
<b>5</b>	<b>Db</b>	<b>GASTOS</b>	<b>43,284,915</b>	<b>47,802,429</b>	<b>-4,517,514</b>
5.1	Db	De administración y operación	4,509,249	4,050,047	459,202
5.2	Db	De ventas	30,388,582	36,888,659	-6,500,077
5.3	Db	Deterioro, depreciaciones, amortizaciones y provisiones	7,983,969	6,819,224	1,164,745
5.8	Db	Otros gastos	403,115	44,499	358,616

### 29.1. Gastos de administración, de operación y de ventas

Los gastos generales tanto en administración como en ventas son los más representativos, debido a que la contratación para actividades operativas y misionales se realiza en su mayoría por concepto de honorarios y servicios, su pago en los gastos de ventas se realiza en su mayor parte con recursos de transferencias recibidas de FUTIC.

El grupo de gastos de administración y ventas se compone según el siguiente detalle:

CÓDIGO CONTABLE	NAT	DESCRIPCIÓN CONCEPTO	SALDOS A CORTES DE VIGENCIA		VARIACIÓN	DETALLE	
			2022	2021	VALOR VARIACIÓN	EN DINERO 2022	EN ESPECIE 2022
	<b>Db</b>	<b>GASTOS DE ADMINISTRACIÓN, DE OPERACIÓN Y DE VENTAS</b>	<b>34,897,831</b>	<b>40,938,706</b>	<b>-6,040,875</b>	<b>34,897,831</b>	<b>0</b>
<b>5.1</b>	<b>Db</b>	<b>De Administración y Operación</b>	<b>4,509,249</b>	<b>4,050,047</b>	<b>459,202</b>	<b>4,509,249</b>	<b>0</b>
5.1.01	Db	Sueldos y salarios	717,863	655,625	62,238	717,863	0
5.1.03	Db	Contribuciones efectivas	144,020	144,829	-809	144,020	0
5.1.04	Db	Aportes sobre la nómina	12,868	14,772	-1,904	12,868	0
5.1.07	Db	Prestaciones sociales	340,928	294,277	46,651	340,928	0
5.1.08	Db	Gastos de personal diversos	26,589	24,213	2,376	26,589	0
5.1.11	Db	Generales	3,021,078	2,677,519	343,559	3,021,078	0
5.1.20	Db	Impuestos, contribuciones y tasas	245,903	238,812	7,091	245,903	0
<b>5.2</b>	<b>Db</b>	<b>De Ventas</b>	<b>30,388,582</b>	<b>36,888,659</b>	<b>-6,500,077</b>	<b>30,388,582</b>	<b>0</b>
5.2.02	Db	Sueldos y salarios	608,001	621,867	-13,866	608,001	0
5.2.04	Db	Contribuciones efectivas	135,643	137,122	-1,479	135,643	0
5.2.07	Db	Aportes sobre la nómina	7,430	12,550	-5,120	7,430	0
5.2.08	Db	Prestaciones sociales	227,376	228,309	-933	227,376	0
5.2.11	Db	Generales	28,769,609	35,124,135	-6,354,526	28,769,609	0
5.2.20	Db	Impuestos, contribuciones y tasas	640,523	764,676	-124,153	640,523	0

- Los gastos administrativos de la entidad a marzo 31 de 2022 presentan un saldo de \$4.509.249 miles, los cuales corresponden a los registros por gastos de funcionamiento de RTVC, Este grupo frente al periodo anterior presenta un incremento de \$459.202 miles, siendo la más representativa el concepto de gastos generales por un valor de \$343.559 miles especialmente en el rubro de mantenimiento, esto obedeció en gran parte, al registro en el gasto por obra civil e instalación del sistema eléctrico para la integración y funcionamiento de sistemas de transmisión TDT de la estaciones bajo los contratos 1548 y 1549 de 2021 de Broad por valor de \$511.300 miles. Por otro lado, se disminuye la cuenta de intangibles en -\$478.975, debido a que en 2021 se habían adquirido licencias con la U.T EB Sistem por valor de \$474.000 miles para la implementación de estudios radio, entre otros.

Por ser los gastos generales lo más significativos en el grupo de administrativos se presenta el detalle a continuación:

CÓDIGO CONTABLE	NAT	DESCRIPCIÓN CONCEPTO	SALDOS A CORTES DE		VARIACIÓN
			2022	2021	VALOR VARIACIÓN
<b>5.1.11</b>	<b>Db</b>	<b>Gastos generales de Administración y Operación</b>	<b>3,021,078</b>	<b>2,677,519</b>	<b>343,559</b>
5.1.11.13	Db	Vigilancia y seguridad	33,310	17,179	16,131
5.1.11.14	Db	Materiales y suministros	2,231	1,733	498
5.1.11.15	Db	Mantenimiento	521,744	59,461	462,283
5.1.11.17	Db	Servicios públicos	55,997	42,715	13,282
5.1.11.18	Db	Arrendamiento operativo	75,922	123,119	-47,197
5.1.11.19	Db	Viáticos y gastos de viaje	103,250	19,675	83,575
5.1.11.21	Db	Impresos, publicaciones, suscripciones y afiliaciones	628	22	606
5.1.11.23	Db	Comunicaciones y transporte	82,442	19,845	62,597
5.1.11.25	Db	Seguros generales	69,038	48,755	20,283
5.1.11.46	Db	Combustibles y lubricantes	2,806	801	2,005
5.1.11.49	Db	Servicios de aseo, cafetería, restaurante y lavandería	8,089	8,435	-346
5.1.11.64	Db	Gastos legales	2,313	2,209	104
5.1.11.65	Db	Intangibles	155,908	634,883	-478,975
5.1.11.78	Db	Comisiones	2,383	7,506	-5,123
5.1.11.79	Db	Honorarios	1,557,361	1,351,735	205,626
5.1.11.80	Db	Servicios	347,656	339,446	8,210

- El grupo de gastos de ventas presenta un saldo de \$30.388.582 miles corresponden a los gastos incurridos y pagados con recursos del FUTIC, la disminución frente al mismo período del año anterior fue por valor de -\$6.500.77 miles, reflejado en los gastos generales por un valor de -\$6.354.526 miles principalmente en honorarios y servicios entre otros.

Por ser los gastos generales lo más significativos en el grupo de ventas se presenta el detalle a continuación:

CÓDIGO CONTABLE	NAT	CONCEPTO	2022	2021	VALOR VARIACIÓN
<b>5.2.11</b>	<b>Db</b>	<b>Gastos generales de Ventas</b>	<b>28,769,609</b>	<b>35,124,135</b>	<b>-6,354,526</b>
5.2.11.11	Db	Vigilancia y seguridad	287,812	199,344	88,468
5.2.11.13	Db	Mantenimiento	530,047	361,456	168,591
5.2.11.14	Db	Reparaciones	961,823	995,876	-34,053
5.2.11.15	Db	Servicios públicos	2,826,526	2,556,620	269,906
5.2.11.16	Db	Arrendamiento operativo	666,151	1,723,945	-1,057,794
5.2.11.17	Db	Viáticos y gastos de viaje	276,478	407,329	-130,851
5.2.11.21	Db	Comunicaciones y transporte	455,772	914,756	-458,984
5.2.11.23	Db	Seguros generales	2,130,216	1,009,722	1,120,494
5.2.11.25	Db	Promoción y divulgación	76	0	76
5.2.11.44	Db	Combustibles y lubricantes	70,061	137,674	-67,613
5.2.11.47	Db	Servicios de aseo, cafetería, restaurante y lavandería	24,054	21,918	2,136
5.2.11.63	Db	Gastos legales	136	0	136
5.2.11.71	Db	Comisiones	17,444	506,787	-489,343
5.2.11.72	Db	Honorarios	12,577,811	14,606,015	-2,028,204
5.2.11.73	Db	Servicios	7,945,202	11,682,693	-3,737,491

## 29.2. Deterioro, depreciaciones, amortizaciones y provisiones

Este grupo a marzo 31 de 2022 estaba conformado por un valor de \$7.983.969 miles:

CÓDIGO CONTABLE	NAT	DESCRIPCIÓN CONCEPTO	SALDOS A CORTES DE VIGENCIA		VARIACIÓN
			2022	2021	VALOR VARIACIÓN
<b>5.3</b>	<b>Db</b>	<b>DETERIORO, DEPRECIACIONES, AMORTIZACIONES Y PROVISIONES</b>	<b>7,983,969</b>	<b>6,819,224</b>	<b>1,164,745</b>
		<b>DEPRECIACIÓN</b>	<b>7,664,432</b>	<b>6,705,192</b>	<b>959,240</b>
5.3.60	Db	De propiedades, planta y equipo	7,664,432	6,705,192	959,240
		<b>AMORTIZACIÓN</b>	<b>118,155</b>	<b>64,032</b>	<b>54,123</b>
5.3.66	Db	De activos intangibles	118,155	64,032	54,123
		<b>PROVISIÓN</b>	<b>201,382</b>	<b>50,000</b>	<b>151,382</b>
5.3.68	Db	De litigios y demandas	201,382	50,000	151,382

La variación por valor de \$1.164.745 miles es debido al registro normal de la depreciación del periodo, teniendo en cuenta que ésta incluye la depreciación de los activos adquiridos en el último año. Así mismo se presenta el incremento en las provisiones, debido al registro del valor reportado para provisión por la OAJ sobre el proceso del Sr. Javier Mauricio Montero.

La entidad utiliza el método de depreciación de activos por línea recta, incluyendo los bienes recibidos en comodato.

La depreciación de propiedades, planta y equipo registrada en esta vigencia se detalla continuación:

CONCEPTO	MARZ.2022	MARZ.2021	VALOR VARIACION EN MILES DE \$	Variación %
<b>DEPRECIACIÓN DE PROPIEDADES, PLANTA Y EQUIPO</b>	<b>7,664,432</b>	<b>6,705,192</b>	<b>959,240</b>	<b>14.31%</b>
Edificaciones Y Casas	149,939	148,424	1,515	1.02%
Edificaciones y Casas Rurales en Comodato	8,563	8,563	0	0.00%
Herramientas Y Accesorios	33,611	32,400	1,211	3.74%
Deprec. Otros Maquinaria Y Equipo	646,414	605,859	40,555	6.69%
Depreciacion Muebles, Enseres Y Eq De Ofic	73,056	34,933	38,123	109.13%
Depreciacion Equipo Comunicacion	5,878,970	5,250,619	628,351	11.97%
Eq. Computacion	499,798	289,009	210,789	72.94%
Satélites Y Antenas	344,898	322,754	22,144	6.86%
Transporte Terrestre	26,932	11,674	15,258	130.70%
Depreciacion Eq Comedor, Cocina Desp Y Hoteleria	2,251	957	1,294	135.18%

## 29.7. Otros gastos

El rubro de otros gastos presenta un valor de \$403.115 miles y está compuesto de la siguiente manera:

CÓDIGO CONTABLE	NAT	DESCRIPCIÓN CONCEPTO	SALDOS A CORTES DE VIGENCIA		VARIACIÓN VALOR VARIACIÓN
			2022	2021	
<b>5.8</b>	<b>Db</b>	<b>OTROS GASTOS</b>	<b>403,115</b>	<b>44,499</b>	<b>358,616</b>
<b>5.8.03</b>	<b>Db</b>	<b>AJUSTE POR DIFERENCIA EN CAMBIO</b>	<b>2,377</b>	<b>0</b>	<b>2,377</b>
5.8.03.01	Db	Efectivo y equivalentes al efectivo	2,377	0	2,377
<b>5.8.04</b>	<b>Db</b>	<b>FINANCIEROS</b>	<b>2,169</b>	<b>44,352</b>	<b>-42,183</b>
5.8.04.17	Db	Pérdida por baja en cuentas de inversiones de administración de liquidez al costo	0	24,608	-24,608
5.8.04.90	Db	Otros gastos financieros(comisiones bancarias)	2,169	19,744	-17,575
<b>5.8.90</b>	<b>Db</b>	<b>GASTOS DIVERSOS</b>	<b>398,569</b>	<b>147</b>	<b>398,422</b>
5.8.90.17	Db	Pérdidas en siniestros	25,407	0	25,407
5.8.90.19	Db	Pérdida por baja en cuentas de activos no financieros	369,090	0	369,090
5.8.90.90	Db	Otros gastos diversos	4,072	147	3,925

El impuesto a las ganancias no se presenta para este año fiscal, teniendo en cuenta que la entidad genera impuesto sobre la renta sobre la renta presuntiva, pero esta desaparece de acuerdo con el Artículo 90 de la Ley 2010 de 2019 que modificó el Art.188 ET, el cual establece: "El porcentaje de renta presuntiva al que se refiere este artículo se reducirá a cero puntos cinco por ciento (0,5%) en el año gravable 2020; y al cero por ciento (0 %) a partir del año gravable 2021".

## NOTA 30. COSTOS DE VENTAS

### Composición

Este grupo refleja a marzo 31 de 2022 un saldo de \$3.969.424 miles. En esta cuenta se contabilizan los costos directos correspondientes a la producción de los servicios de la entidad, especialmente de Canal institucional.

CÓDIGO CONTABLE	NAT	DESCRIPCIÓN CONCEPTO	SALDOS A CORTES DE VIGENCIA		VARIACIÓN
			2022	2021	VALOR VARIACIÓN
<b>6</b>	<b>Db</b>	<b>COSTOS DE VENTAS</b>	<b>3,969,424</b>	<b>2,666,577</b>	<b>1,302,847</b>
<b>6.3</b>	<b>Db</b>	<b>COSTO DE VENTAS DE SERVICIOS</b>	<b>3,969,424</b>	<b>2,666,577</b>	<b>1,302,847</b>
6.3.90	Db	Otros servicios	3,969,424	2,666,577	1,302,847

La variación por valor de \$1.302.847 miles, corresponde al registro de costos por ventas de servicios por central de medios por un valor de \$258.091 miles y honorarios por valor de \$988.998, representado en un incremento de pagos a SAVI (Administración delegada para el servicio de la Presidencia de la República) por valor de 228.771 miles, AUTORUN D+C S.A.S (personal de talento humano) por valor de \$103.439 miles, entre otros.

### 30.1. Costo de ventas de servicios

Los costos de ventas de servicios se detallan a continuación:

CÓDIGO CONTABLE	NAT	DESCRIPCIÓN CONCEPTO	SALDOS A CORTES DE		VARIACIÓN
			2022	2021	VALOR VARIACIÓN
<b>6.3</b>	<b>Db</b>	<b>COSTO DE VENTAS DE SERVICIOS</b>	<b>3,969,424</b>	<b>2,666,577</b>	<b>1,302,847</b>
<b>6.3.90</b>	<b>Db</b>	<b>OTROS SERVICIOS</b>	<b>3,969,424</b>	<b>2,666,577</b>	<b>1,302,847</b>
6.3.90.90	Db	Otros servicios	3,969,424	2,666,577	1,302,847
63909002		Honorarios Y Prestacion De Servicios-Radio	30,058	0	30,058
63909003		Costos Central de Medios	315,848	57,757	258,091
63909006		Produccion Y Realizacion De Programas-Tv	89,349	54,385	34,964
63909007		Honorarios	2,406,617	1,417,619	988,998
63909009		Alquiler Equipos-Tv	134,494	209,576	-75,082
63909010		Gastos De Viaje	158,219	124,472	33,747
63909011		Servicios	311,887	503,440	-191,553
63909012		Servicios De Alimentacion	5,997	10,590	-4,593
63909013		Servicio De Transporte	413,107	165,602	247,505
63909014		Materiales De Grabacion	21,273	86,862	-65,589
63909016		Comisiones	36,970	29,248	7,722
63909018		Polizas De Cumplimiento	45,605	7,026	38,579

## NOTA 34. EFECTOS DE LAS VARIACIONES EN LAS TASAS DE CAMBIO DE LA MONEDA EXTRANJERA

### Composición:

CÓDIGO CONTABLE	NAT	DESCRIPCIÓN	SALDOS DE VIGENCIA		VARIACIÓN
		CONCEPTO	2022	2021	VALOR VARIACIÓN
		<b>VALOR NETO DEL AJUSTE POR DIFERENCIA EN CAMBIO</b>	<b>-2,106</b>	<b>4,471</b>	<b>-6,577</b>
4.8.06 (+)	Cr	Ingresos por ajuste por diferencia en cambio	271	4,471	-4,200
5.8.03 (-)	Db	Gastos por ajuste por diferencia en cambio	-2,377	0	-2,377

La diferencia en cambio corresponde a las transacciones en moneda extranjera por pagos al exterior en la adquisición de bienes y/o servicios por parte de la entidad.

### 34.1. Conciliación de ajustes por diferencia en cambio

CONCEPTO	EFECTOS EN EL RESULTADO VIGENCIA ACTUAL			EFECTOS EN EL PATRIMONIO POR AJUSTES DE VIGENCIAS ANTERIORES			
	(+) INGRESOS	(-) GASTOS	(=) NETO	SALDO INICIAL	(+) INGRESOS	(-) GASTOS	(=) SALDO FINAL
<b>INGRESOS POR AJUSTE POR DIFERENCIA EN CAMBIO</b>	<b>15</b>	<b>2,377</b>	<b>-2,362</b>	<b>309,531</b>	<b>0</b>	<b>0</b>	<b>309,531</b>
Efectivo y equivalentes al efectivo	15	2,377	-2,362	309,645	0	0	309,645
Cuentas por cobrar	0	0	0	-114	0	0	-114

La diferencia en cambio corresponde al efecto por conversión a la TRM de la cuenta en dólares que la entidad posee en Miami y al registro diferencia en cambio por facturación en dólares.

## NOTA 35. IMPUESTO A LAS GANANCIAS

### 35.4. Gastos por impuesto a las ganancias corriente y diferido

El impuesto a las ganancias no se presenta para este año fiscal, teniendo en cuenta que la entidad genera impuesto sobre la renta sobre la renta presuntiva, pero esta actualmente tiene tarifa cero (0) de acuerdo con el Artículo 90 de la Ley 2010 de 2019 que modificó el Art.188 ET, el cual establece: "El porcentaje de renta

presuntiva al que se refiere este artículo se reducirá a cero puntos cinco por ciento (0,5%) en el año gravable 2020; y al cero por ciento (0 %) a partir del año gravable 2021”.



**ALVARO EDUARDO GARCIA JIMENEZ**  
Representante Legal  
CC: 79.304.644



**LUZ ALEJANDRA BARBOSA TARAZONA**  
Subgerente de Soporte Corporativo



**FABIAN ANDRES ROMERO ACOSTA**  
Revisor Fiscal  
En Representación de Nexia Montes & Asociados S.A.S.  
TP No. 118310-T



**JUDITH DEL CARMEN GARCIA VELASQUEZ**  
Contador Público  
TP No. 82409 -T  
CC: 37.322.013



**NASLY TORRES BERNAL.**  
Coordinadora del Área de Contabilidad

